

PRINCIPALES VARIABLES

TC Oficial: \$ 911,75 CCL<sup>(1)</sup>: \$ 1.358,20 MEP<sup>(2)</sup>: \$ 1.342,50 Brecha: 48,97% Devaluación<sup>(3)</sup>: 2,16%  
 Inflación<sup>(4)</sup>: 4,20% Tasa Pase: 40% Tasa Badlar: 33,56% Tasa Caución: 41,00%

(1) Promedio a través de ADRs. (2) Calculado con AL30. (3) Tasa promedio últimos 5 días (mensual). (4) Inflación mensual de mayo.

Ticker	Precio	Tipo	TIR	TNA*	Duration	Días al Vto.	Diaria	WTD
TDG24	\$ 1.052,50	Duales (CER)	-16,4%	27,8%	0,16	63	0,48%	0,91%
TDE25	\$ 1.165,00	Duales (CER)	-18,2%	31,8%	0,59	217	3,10%	4,95%

Ticker	Precio	Tipo	TIR	TNA*	Duration	Días al Vto.	Diaria	WTD
TZV4	\$ 1.050,00	Dólar linked	-42,92%	-31,12%	0,47	94	3,57%	12,90%
TV25	\$ 1.097,50	Dólar linked	-13,27%	-0,84%	0,84	276	5,53%	7,81%
TZV25	\$ 1.070,00	Dólar linked	-13,00%	0,00%	1,48	367	0,94%	7,92%
TDG24	\$ 1.052,50	Duales (DL)	-58,52%	-61,13%	0,16	63	0,48%	0,91%
TDE25	\$ 1.165,00	Duales (DL)	-34,29%	-12,54%	0,59	217	3,10%	4,95%

Ticker	Precio	Tipo	TIR	Duration	Diaria	WTD
TZX4	\$ 1.543,00	CER	-23,04%	0,07	0,42%	0,85%
T4X4	\$ 510,20	CER	-3,35%	0,29	0,33%	0,33%
TSX4	\$ 411,00	CER	0,42%	0,45	0,74%	0,24%
TZX5	\$ 509,60	CER	2,17%	0,60	0,12%	-0,84%
TZXM5	\$ 111,00	CER	0,42%	0,75	1,83%	0,91%
TZX25	\$ 158,70	CER	3,81%	1,00	0,92%	-1,67%
TX25	\$ 850,00	CER	3,83%	1,35	0,39%	-1,28%
TX26	\$ 1.729,00	CER	4,74%	1,32	1,26%	-0,43%
TZXD5	\$ 136,75	CER	5,78%	1,46	0,55%	-2,84%
TZXM6	\$ 109,50	CER	5,06%	1,75	1,39%	0,46%
TZX26	\$ 181,75	CER	5,11%	2,00	2,92%	-1,76%
TZXD6	\$ 128,00	CER	6,21%	2,46	1,99%	-0,78%
TZXM7	\$ 96,00	CER	5,55%	2,75	1,05%	0,52%
TZX27	\$ 170,00	CER	5,71%	3,00	3,16%	0,95%
TZXD7	\$ 115,50	CER	7,52%	3,46	1,23%	-2,94%
TZX28	\$ 148,00	CER	7,92%	4,00	0,00%	-4,82%
TX28	\$ 1.488,00	CER	5,96%	2,23	1,43%	-0,87%
DICP	\$ 31.250,00	CER	8,72%	4,04	0,38%	-12,01%
PARP	\$ 16.340,00	CER	8,57%	8,31	4,71%	0,55%
S12L4	\$ 103,85	Fija	45,69%	0,03	0,35%	0,69%
S26L4	\$ 106,20	Fija	46,47%	0,07	0,42%	0,89%
S16G4	\$ 104,20	Fija	46,60%	0,13	0,24%	0,72%
S30G4	\$ 105,70	Fija	52,05%	0,16	0,71%	1,20%
S13S4	\$ 102,50	Fija	62,78%	0,20	0,24%	0,59%
S14O4	\$ 114,25	Fija	64,78%	0,41	0,40%	0,32%
S29N4	\$ 109,20	Fija	66,91%	0,59	0,65%	-0,09%
S31E5	\$ 126,00	Fija	71,13%	0,66	1,16%	-1,56%
S28F5	\$ 110,35	Fija	72,31%	0,75	1,37%	-2,43%
S31M5	\$ 105,10	Fija	68,95%	1,85	1,15%	-1,87%
TO26	\$ 63,75	Fija	49,41%	0,66	3,66%	-0,39%
PBA25	\$ 102,40	Badlar	55,17%	0,66	0,44%	3,54%
BDC28	\$ 112,50	Badlar	37,49%	2,12	5,04%	0,40%

BONOS SOBERANOS ARGENTINOS Y BOPREALES (Precios en USD)

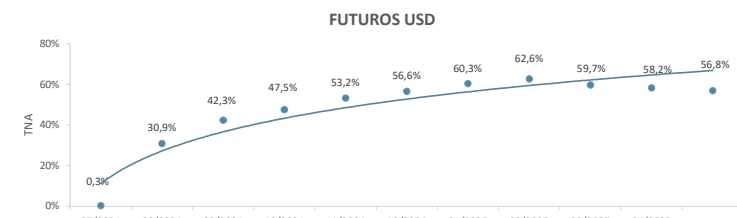
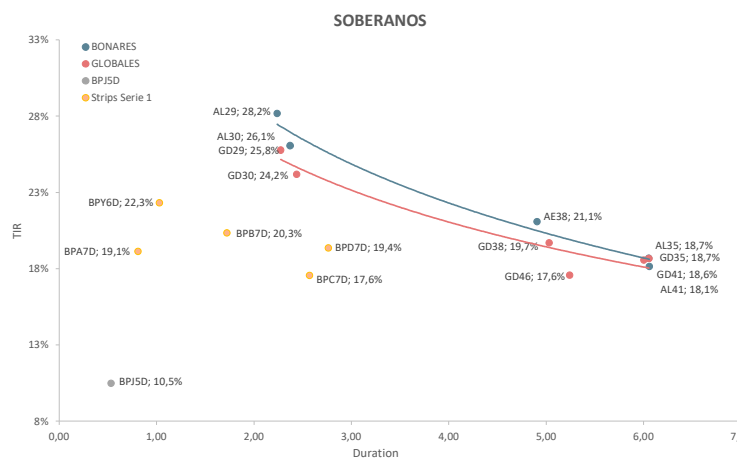
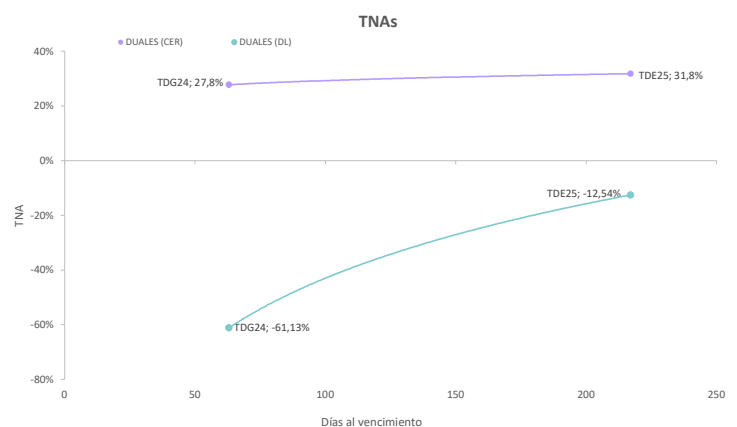
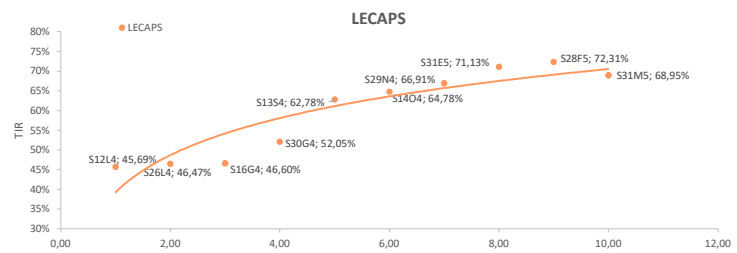
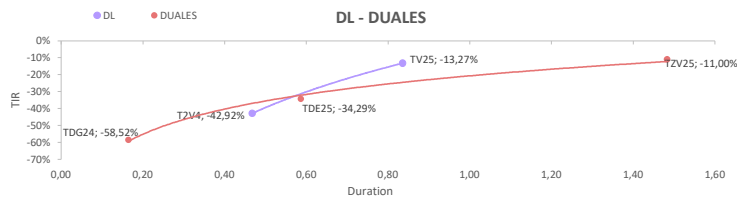
Bono	Precio	TIR	Paridad	Duration	Cupón	Current Yield	Diaria	WTD
AL29	\$ 55,70	28,2%	54,9%	2,24	1,00%	1,80%	-1,76%	-3,11%
GD29	\$ 58,14	25,8%	57,3%	2,27	1,00%	1,72%	-1,29%	-2,78%
AL30	\$ 55,15	26,1%	54,5%	2,37	0,75%	1,36%	-1,15%	-2,01%
GD30	\$ 56,76	24,2%	56,8%	2,44	0,75%	1,32%	-1,97%	-2,64%
AL35	\$ 44,07	18,7%	41,5%	6,05	3,63%	8,23%	-1,52%	-4,20%
GD35	\$ 44,10	18,7%	44,1%	6,05	3,63%	8,22%	-2,65%	-4,65%
AE38	\$ 45,30	21,1%	42,6%	4,91	4,25%	9,38%	-1,61%	-5,53%
GD38	\$ 48,00	19,7%	48,0%	5,03	4,25%	8,85%	-3,03%	-3,61%
AL41	\$ 41,39	18,1%	39,4%	6,06	3,50%	8,46%	-1,76%	-4,41%
GD41	\$ 40,50	18,6%	40,5%	6,00	3,50%	8,64%	-2,41%	-7,85%
GD46	\$ 46,12	17,6%	44,2%	5,24	3,00%	6,50%	-1,87%	-4,91%
BPJSD	\$ 94,80	10,5%	94,8%	0,53	0,00%	0,00%	-1,51%	-1,15%
BPA7D	\$ 92,51	19,1%	92,5%	0,81	5,00%	5,40%	-2,11%	0,01%
BPB7D	\$ 81,00	20,3%	81,0%	1,72	5,00%	6,17%	-0,61%	-0,98%
BPC7D	\$ 76,51	17,6%	76,5%	2,57	5,00%	6,54%	-0,51%	0,94%
BPD7D	\$ 72,40	19,4%	72,4%	2,76	5,00%	6,91%	-0,55%	-1,63%
BPY6D	\$ 76,60	22,3%	76,6%	1,03	3,00%	3,92%	-0,13%	-2,67%

FUTUROS DE DÓLAR - ROFEX

Días	Vto	Precio	Devaluación Directa	TEA	TNA	Crawling Mensual
2	30/6/2024	\$ 912,00	0,0%	0,3%	0,3%	0,03%
33	31/7/2024	\$ 958,00	5,1%	35,1%	30,9%	2,54%
60	27/8/2024	\$ 1.011,00	10,9%	49,4%	42,3%	3,40%
94	30/9/2024	\$ 1.060,00	16,3%	55,3%	47,5%	3,73%
125	31/10/2024	\$ 1.115,00	22,3%	61,6%	53,2%	4,08%
153	28/11/2024	\$ 1.174,50	28,8%	64,4%	56,6%	4,23%
186	31/12/2024	\$ 1.237,00	35,7%	60,3%	60,3%	4,39%
216	30/1/2025	\$ 1.295,00	42,0%	68,7%	62,6%	4,45%
245	28/2/2025	\$ 1.323,00	45,1%	63,6%	59,7%	4,19%
276	31/3/2025	\$ 1.355,00	48,6%	60,7%	58,2%	4,03%
305	29/4/2025	\$ 1.390,00	52,5%	57,9%	56,8%	3,88%
337	31/5/2025	\$ 1.412,00	54,9%	60,6%	59,4%	4,03%

\* Supuestos de Inflación propios: 5% junio y a partir de julio una estimación de 4%.  
 Supuestos de Devaluación: 2% mensual para instrumentos con vencimiento en 2024.

Inflación<sup>(4)</sup>: 4,20% Tasa Pase: 40% Tasa Badlar: 33,56% Tasa Caución: 41,00%



Este documento es distribuido al sólo efecto informativo, siendo propiedad de Invertir en Bolsa S.A. ("IEB"). No podrá ser distribuido ni reproducido sin autorización previa de IEB. La información incorporada en este documento proviene de fuentes públicas, siendo que IEB no ha sometido a las mismas a un proceso de auditoría, ni otorga garantía de veracidad y/o exactitud sobre la misma, ni asume obligación alguna de actualizar la misma. Se advierte que parte de la información del presente documento está constituida por estimaciones futuras. Debido a riesgos e incertidumbres, los resultados reales o el desempeño de los valores negociables podrían diferir de dichas estimaciones. Además, todas las opiniones y estimaciones aquí expresadas están sujetas a cambios sin previo aviso. Los rendimientos pasados manifestados por valores negociables son un indicador y no implican, promesas de rendimientos futuros. IEB, sus ejecutivos u otros empleados, podrán hacer comentarios de mercado, orales o escritos, o transacciones que reflejen una opinión distinta a aquellas expresadas en el presente documento. El contenido de este documento no podrá ser considerado como una oferta, invitación o solicitud de ningún tipo para realizar actividades con valores negociables y otros activos financieros. Tampoco constituye en sí una recomendación de contratación de servicios o inversiones específicas. El receptor deberá basarse exclusivamente en su propia investigación, evaluación y juicio independiente para tomar una decisión relativa a la inversión, con el debido y previo asesoramiento legal e impositivo. IEB es un Agente de Liquidación y Compensación - Integral registrado bajo la matrícula n° 246, y Agente de Colocación y Distribución Integral de FCI registrado bajo la matrícula n° 59, en ambos casos de la CNV. Además, IEB es miembro de Bolsas y Mercados Argentinos S.A. (BYMA) n° 203, Mercado a Término de Rosario S.A. (ROFEX S.A.) n° 313, Mercado Abierto Electrónico S.A. (MAE) n° 1695, y Mercado Argentino de Valores S.A. (MAV) n° 546.