

PRINCIPALES VARIABLES

TC Oficial: \$ 901,17 CCL⁽¹⁾: \$ 1.300,31 MEP⁽²⁾: \$ 1.271,65 Brecha: 44,29% Devaluación⁽³⁾: 2,32%
 (1) Promedio a través de ADRs. (2) Calculado con AL30. (3) Tasa promedio últimos 5 días (mensual). (4) Inflación mensual de abril.

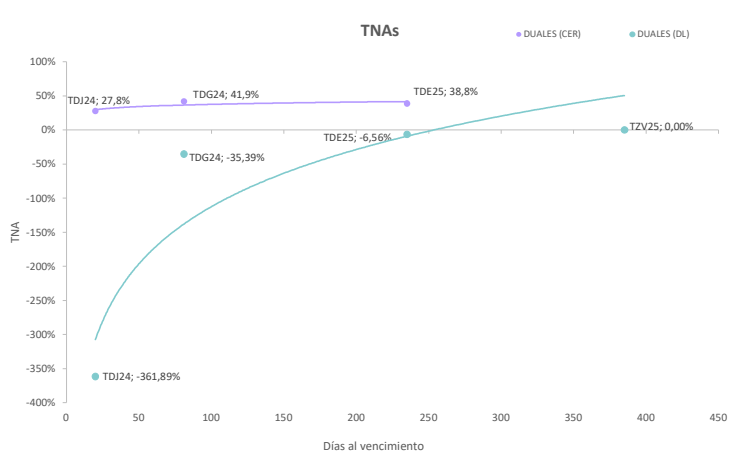
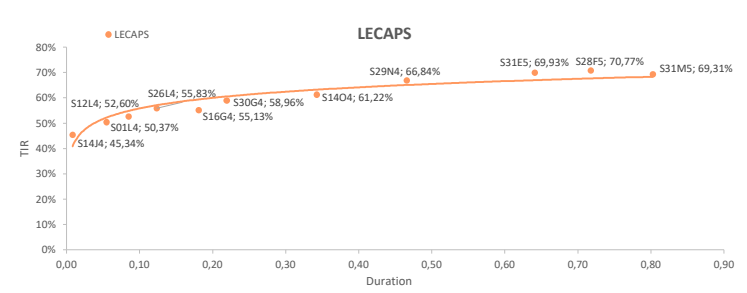
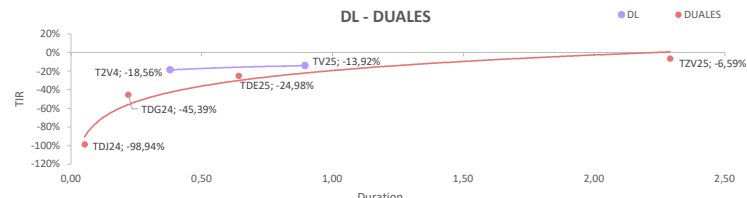
Inflación⁽⁴⁾: 8,80% Tasa Pase: 40% Tasa Badlar: 32,94% Tasa Caución: 30,00%

Ticker	Precio	Tipo	TIR	TNA*	Duration	Días al Vto.	Diaria	WTD
TDJ24	\$ 1.138,00	Duales (CER)	-28,5%	27,8%	0,05	20	0,18%	0,18%
TDG24	\$ 1.025,60	Duales (CER)	-18,3%	41,9%	0,22	81	-0,35%	-0,35%
TDE25	\$ 1.080,00	Duales (CER)	-12,1%	38,8%	0,64	235	-1,10%	-1,10%

Ticker	Precio	Tipo	TIR	TNA*	Duration	Días al Vto.	Diaria	WTD
TZV4	\$ 958,50	Dólar linked	-18,56%	3,26%	0,38	112	-0,66%	-0,66%
TV25	\$ 985,00	Dólar linked	-13,92%	13,25%	0,89	294	0,01%	0,01%
TZV25	\$ 975,00	Dólar linked	-6,59%	0,00%	2,29	385	-0,30%	-0,30%

Ticker	Precio	Tipo	TIR	TNA*	Duration	Días al Vto.	Diaria	WTD
TDJ24	\$ 1.138,00	Duales (DL)	-98,94%	-361,89%	0,05	20	0,18%	0,18%
TDG24	\$ 1.025,60	Duales (DL)	-45,39%	-35,39%	0,22	81	-0,35%	-0,35%
TDE25	\$ 1.080,00	Duales (DL)	-24,98%	-6,56%	0,64	235	-1,10%	-1,10%

Ticker	Precio	Tipo	TIR	Duration	Diaria	WTD
T2X4	\$ 1.505,50	CER	-24,19%	0,12	0,13%	0,13%
T4X4	\$ 509,00	CER	-13,14%	0,34	-0,49%	-0,49%
T5X4	\$ 421,00	CER	-8,17%	0,50	-0,71%	-0,71%
T2X5	\$ 511,00	CER	-4,43%	0,71	0,00%	0,00%
TZXM5	\$ 110,00	CER	-3,50%	0,80	-0,90%	-0,90%
TZX25	\$ 160,10	CER	-1,16%	1,05	-0,28%	-0,28%
TX25	\$ 840,00	CER	1,56%	1,40	-0,94%	-0,94%
TX26	\$ 1.718,00	CER	1,98%	1,39	0,17%	0,17%
TZXD5	\$ 137,50	CER	2,39%	1,51	-1,72%	-1,72%
TZXM6	\$ 109,90	CER	2,35%	1,80	0,73%	0,73%
TZX26	\$ 181,00	CER	3,11%	2,05	-0,28%	-0,28%
TZXD6	\$ 127,00	CER	4,69%	2,51	-1,36%	-1,36%
TZXM7	\$ 98,00	CER	3,15%	2,80	0,00%	0,00%
TZX27	\$ 167,05	CER	4,80%	3,05	0,33%	0,33%
TZXD7	\$ 118,00	CER	5,52%	3,51	0,34%	0,34%
TZX28	\$ 152,00	CER	6,03%	4,05	0,66%	0,66%
TX28	\$ 1.504,00	CER	3,48%	2,32	-0,50%	-0,50%
DICP	\$ 35.000,00	CER	6,17%	3,93	0,57%	0,57%
PARP	\$ 16.485,00	CER	7,87%	8,44	1,13%	1,13%
S1414	\$ 103,03	Fija	45,34%	0,01	0,14%	0,14%
S0114	\$ 103,31	Fija	50,37%	0,05	0,10%	0,10%
S1214	\$ 101,33	Fija	52,60%	0,08	0,13%	0,13%
S2614	\$ 103,21	Fija	55,83%	0,12	0,00%	0,00%
S1664	\$ 101,00	Fija	55,13%	0,18	-0,15%	-0,15%
S30G4	\$ 102,30	Fija	58,96%	0,22	-0,15%	-0,15%
S1404	\$ 112,00	Fija	61,22%	0,34	0,04%	0,04%
S29N4	\$ 106,20	Fija	66,84%	0,47	0,01%	0,01%
S31E5	\$ 122,90	Fija	69,93%	0,64	0,12%	0,12%
S28F5	\$ 107,80	Fija	70,77%	0,72	0,00%	0,00%
S31M5	\$ 101,95	Fija	69,31%	0,80	0,05%	0,05%
TO26	\$ 60,00	Fija	52,49%	1,89	0,00%	0,00%
PBA25	\$ 99,25	Badlar	55,61%	0,71	-1,54%	-1,54%
BDC28	\$ 114,50	Badlar	34,57%	2,22	-2,80%	-2,80%



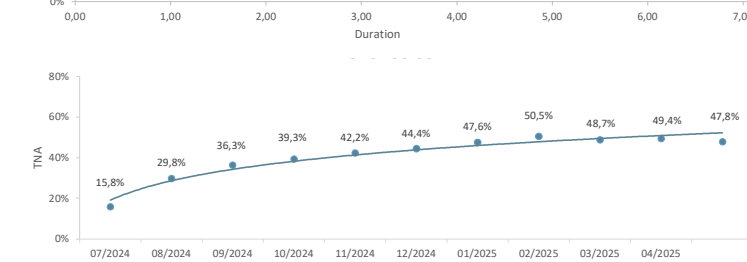
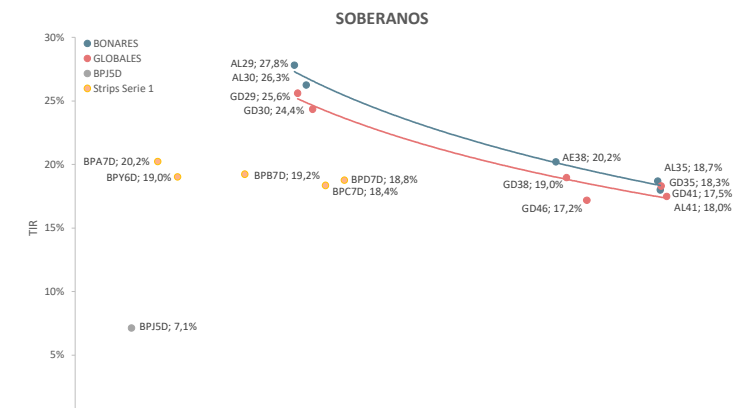
BONOS SOBERANOS ARGENTINOS Y BOPREALES (Precios en USD)

Bono	Precio	TIR	Paridad	Duration	Cupón	Current Yield	Diaria	WTD
AL29	\$ 55,30	27,8%	54,5%	2,30	1,00%	1,81%	4,46%	4,46%
GD29	\$ 57,58	25,6%	56,8%	2,33	1,00%	1,74%	1,93%	1,93%
AL30	\$ 54,25	26,3%	53,7%	2,42	0,75%	1,38%	5,34%	5,34%
GD30	\$ 55,89	24,4%	55,9%	2,49	0,75%	1,34%	4,76%	4,76%
AL35	\$ 43,59	18,7%	41,2%	6,11	3,63%	8,32%	2,56%	2,56%
GD35	\$ 44,50	18,3%	44,5%	6,14	3,63%	8,15%	4,00%	4,00%
AE38	\$ 46,47	20,2%	43,8%	5,04	4,25%	9,15%	3,96%	3,96%
GD38	\$ 49,00	19,0%	49,0%	5,15	4,25%	8,67%	2,19%	2,19%
AL41	\$ 41,30	18,0%	39,3%	6,13	3,50%	8,47%	4,56%	4,56%
GD41	\$ 42,40	17,5%	42,4%	6,20	3,50%	8,25%	4,95%	4,95%
GD46	\$ 46,50	17,2%	44,6%	5,36	3,00%	6,45%	3,33%	3,33%
BPJ5D	\$ 96,00	7,1%	96,0%	0,59	0,00%	0,00%	2,13%	2,13%
BPA7D	\$ 90,90	20,2%	90,9%	0,86	5,00%	5,50%	2,89%	2,89%
BPB7D	\$ 81,50	19,2%	81,5%	1,78	5,00%	6,13%	1,88%	1,88%
BPC7D	\$ 74,50	18,4%	74,5%	2,62	5,00%	6,71%	0,88%	0,88%
BPD7D	\$ 72,70	18,8%	72,7%	2,82	5,00%	6,88%	2,68%	2,68%
BPY6D	\$ 78,50	19,0%	78,5%	1,07	3,00%	3,82%	1,29%	1,29%

FUTUROS DE DÓLAR - ROFEX

Días	Vto	Precio	Devaluación Directa	TEA	TNA	Crawling Mensual
20	30/6/2024	\$ 921,00	2,2%	16,9%	15,8%	1,31%
51	31/7/2024	\$ 958,50	6,4%	33,5%	29,8%	2,43%
78	27/8/2024	\$ 1.001,50	11,1%	41,1%	36,3%	2,91%
112	30/9/2024	\$ 1.040,00	15,4%	44,2%	39,3%	3,09%
143	31/10/2024	\$ 1.079,50	19,8%	47,0%	42,2%	3,26%
171	28/11/2024	\$ 1.125,00	24,8%	48,7%	44,4%	3,36%
204	31/12/2024	\$ 1.176,00	30,5%	51,5%	47,6%	3,52%
234	30/1/2025	\$ 1.229,00	36,4%	53,8%	50,5%	3,65%
263	28/2/2025	\$ 1.255,00	39,3%	50,9%	48,7%	3,49%
294	31/3/2025	\$ 1.295,00	43,7%	50,6%	49,4%	3,47%
323	29/4/2025	\$ 1.320,00	46,5%	48,1%	47,8%	3,32%
355	31/5/2025	\$ 1.340,00	48,7%	50,4%	50,1%	3,46%

* Supuestos de Inflación propios: 6% mayo, 5% junio, y a partir de julio una estimación de 4%.
 Supuestos de Devaluación: 2% mensual para instrumentos con vencimiento en 2024.



GRUPO IEB
 Av. del Libertador 498. Piso 10 - Torre IEB (1001) C.A.B.A.
 Tel: (+54 11) 5353-5500 <https://www.grupoieb.com.ar/>

Este documento es distribuido al sólo efecto informativo, siendo propiedad de IEB. No podrá ser distribuido ni reproducido sin autorización previa de IEB. La información incorporada en este documento proviene de fuentes públicas, siendo que IEB no ha sometido a las mismas a un proceso de auditoría, ni otorga garantía de veracidad y/o exactitud sobre la misma, ni asume obligación alguna de actualizar la misma. Se advierte que parte de la información del presente documento está constituida por estimaciones futuras. Debido a riesgos e incertidumbres, los resultados reales o el desempeño de los valores negociados podrían diferir de dichas estimaciones. Además, todas las opiniones y estimaciones aquí expresadas están sujetas a cambios sin previo aviso. Los rendimientos pasados manifestados por valores negociables son un indicador y no implican, promesas de rendimientos futuros. IEB, sus ejecutivos u otros empleados, podrán hacer comentarios de mercado, orales o escritos, o transacciones que reflejen una opinión distinta a aquellas expresadas en el presente documento. El contenido de este documento no podrá ser considerado como una oferta, invitación o solicitud de ningún tipo para realizar actividades con valores negociables y otros activos financieros. Tampoco constituye en sí una recomendación de contratación de servicios o inversiones específicas. El receptor deberá basarse exclusivamente en su propia investigación, evaluación y juicio independiente para tomar una decisión relativa a la inversión, con el debido y previo asesoramiento legal e impositivo. IEB es un Agente de Liquidación y Compensación - Integral registrado bajo la matrícula n° 246, y Agente de Colocación y Distribución Integral de FCI registrado bajo la matrícula n° 56, en ambos casos de la CNV. Además, IEB es miembro de Bolsas y Mercados Argentinos S.A. (BYMA) n° 203, Mercado a Término de Rosario S.A. (ROFEX S.A.) n° 313, Mercado Abierto Electrónico S.A. (MAE) n° 1695, y Mercado Argentino de Valores S.A. (MAV) n° 546