

PRINCIPALES VARIABLES

TC Oficial: \$ 909,08 CCL⁽¹⁾: \$ 1.319,75 MEP⁽²⁾: \$ 1.290,93 Brecha: 45,17% Devaluación⁽³⁾: 1,93% Inflación⁽⁴⁾: 4,20% Tasa Pase: 40% Tasa Badlar: 34,50% Tasa Caución: 32,82%

⁽¹⁾ Promedio a través de ADRs. ⁽²⁾ Calculado con AL30. ⁽³⁾ Tasa promedio últimos 5 días (mensual). ⁽⁴⁾ Inflación mensual de mayo.

Ticker	Precio	Tipo	TIR	TNA*	Duration	Días al Vto.	Diaria	WTD
TDJ24	\$ 1.157,00	Duales (CER)	-50,2%	-16,5%	0,01	6	0,12%	0,12%
TDG24	\$ 1.041,00	Duales (CER)	-17,5%	31,7%	0,18	67	-0,19%	-0,19%
TDE25	\$ 1.139,00	Duales (CER)	-16,9%	34,5%	0,60	221	2,61%	2,61%

Ticker	Precio	Tipo	TIR	TNA*	Duration	Días al Vto.	Diaria	WTD
TZV4	\$ 970,00	Dólar linked	-22,11%	-1,22%	0,35	98	4,30%	4,30%
TV25	\$ 1.025,00	Dólar linked	-13,67%	8,10%	0,85	280	0,69%	0,69%
TV25	\$ 1.010,00	Dólar linked	-8,33%	0,00%	2,33	371	1,87%	1,87%
TDJ24	\$ 1.157,00	Duales (DL)	-100,00%	-1479,61%	0,01	6	0,12%	0,12%
TDG24	\$ 1.041,00	Duales (DL)	-53,78%	-51,05%	0,18	67	-0,19%	-0,19%
TDE25	\$ 1.139,00	Duales (DL)	-31,67%	-9,74%	0,60	221	2,61%	2,61%

Ticker	Precio	Tipo	TIR	Duration	Diaria	WTD
TZX4	\$ 1.532,00	CER	-27,33%	0,08	0,13%	0,13%
T4X4	\$ 508,70	CER	-7,34%	0,30	0,04%	0,04%
TSX4	\$ 417,00	CER	-5,98%	0,47	1,71%	1,71%
TZX5	\$ 511,00	CER	-0,92%	0,64	-0,56%	-0,56%
TZXM5	\$ 106,80	CER	3,38%	0,76	-2,91%	-2,91%
TZX25	\$ 159,45	CER	1,62%	1,01	-1,21%	-1,21%
TX25	\$ 855,00	CER	2,11%	1,36	-0,70%	-0,70%
TX25	\$ 1.718,00	CER	3,90%	1,34	-1,07%	-1,07%
TZXD5	\$ 139,00	CER	3,40%	1,47	-1,24%	-1,24%
TZXM6	\$ 110,00	CER	3,78%	1,76	0,92%	0,92%
TZX26	\$ 181,75	CER	4,22%	2,01	-1,76%	-1,76%
TZXD6	\$ 129,50	CER	4,97%	2,47	0,39%	0,39%
TZXM7	\$ 95,50	CER	5,09%	2,76	0,00%	0,00%
TZX27	\$ 168,30	CER	5,46%	3,01	-0,06%	-0,06%
TZXD7	\$ 119,00	CER	6,07%	3,47	0,00%	0,00%
TZX28	\$ 154,45	CER	6,32%	4,02	-0,68%	-0,68%
TX28	\$ 1.492,00	CER	5,03%	2,26	-0,60%	-0,60%
DICP	\$ 35.370,00	CER	6,62%	3,86	-0,41%	-0,41%
PARP	\$ 15.900,00	CER	8,69%	8,31	-2,15%	-2,15%
S01L4	\$ 104,93	Fija	51,16%	0,02	0,10%	0,10%
S12L4	\$ 103,25	Fija	44,44%	0,05	0,11%	0,11%
S26L4	\$ 105,40	Fija	48,69%	0,08	0,13%	0,13%
S16G4	\$ 103,55	Fija	46,58%	0,14	0,10%	0,10%
S30G4	\$ 104,65	Fija	54,68%	0,18	0,19%	0,19%
S13S4	\$ 101,83	Fija	61,71%	0,22	-0,07%	-0,07%
S14O4	\$ 114,00	Fija	61,55%	0,43	0,10%	0,10%
S29N4	\$ 109,35	Fija	63,13%	0,60	0,05%	0,05%
S31E5	\$ 128,00	Fija	64,29%	0,68	0,00%	0,00%
S28F5	\$ 112,80	Fija	64,65%	0,76	-0,27%	-0,27%
S31M5	\$ 106,55	Fija	64,09%	1,85	-0,51%	-0,51%
TO26	\$ 61,00	Fija	52,46%	0,67	-4,69%	-4,69%
PBA28	\$ 98,71	Badlar	64,05%	0,67	-0,19%	-0,19%
BDC28	\$ 112,00	Badlar	38,61%	2,11	-0,04%	-0,04%

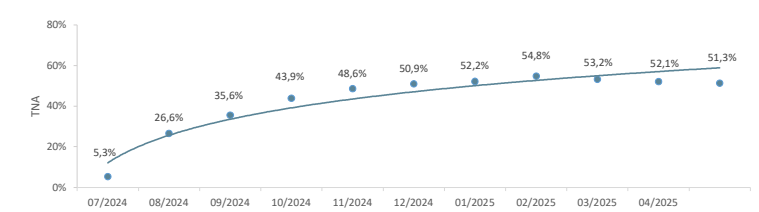
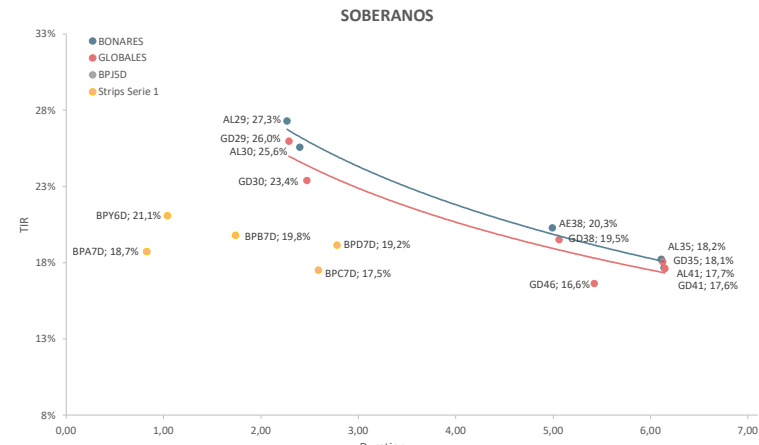
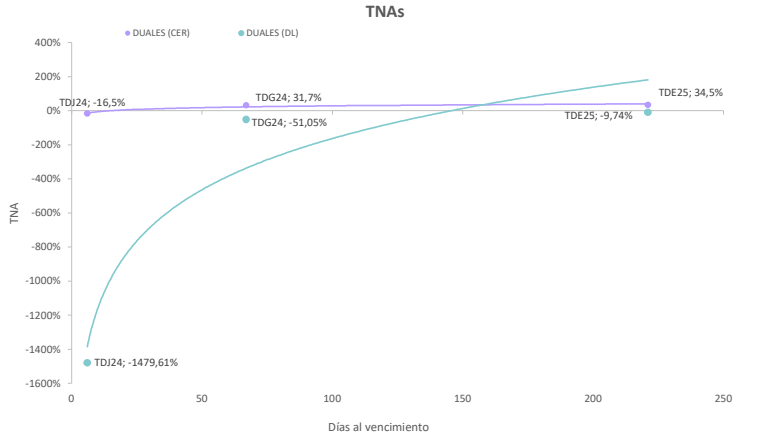
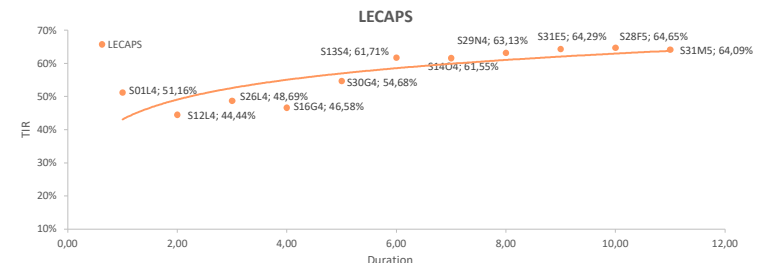
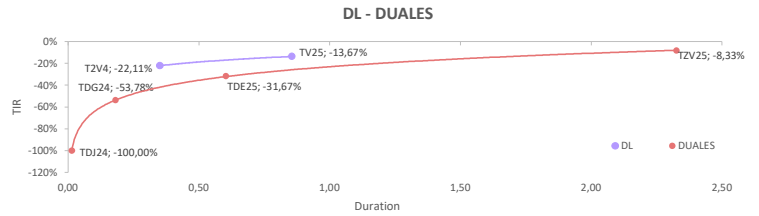
BONOS SOBERANOS ARGENTINOS Y BOPREALES (Precios en USD)

Bono	Precio	TIR	Paridad	Duration	Cupón	Current Yield	Diaria	WTD
AL29	\$ 56,35	27,3%	55,5%	2,27	1,00%	1,77%	-1,98%	-1,98%
GD29	\$ 57,71	26,0%	56,9%	2,29	1,00%	1,73%	-3,49%	-3,49%
AL30	\$ 55,45	25,6%	54,8%	2,40	0,75%	1,35%	-1,47%	-1,47%
GD30	\$ 57,45	23,4%	57,5%	2,47	0,75%	1,31%	-1,46%	-1,46%
AL35	\$ 44,98	18,2%	42,4%	6,11	3,63%	8,06%	-2,22%	-2,22%
GD35	\$ 45,35	18,1%	45,4%	6,12	3,63%	7,99%	-1,95%	-1,95%
AE38	\$ 46,65	20,3%	43,9%	4,99	4,25%	9,11%	-2,71%	-2,71%
GD38	\$ 48,20	19,5%	48,2%	5,06	4,25%	8,82%	-3,21%	-3,21%
AL41	\$ 42,30	17,7%	40,2%	6,14	3,50%	8,27%	-2,30%	-2,30%
GD41	\$ 42,42	17,6%	42,4%	6,15	3,50%	8,25%	-3,48%	-3,48%
GD46	\$ 47,99	16,6%	46,0%	5,42	3,00%	6,25%	-1,05%	-1,05%
BPJSD	\$ 95,90	7,9%	95,9%	0,55	0,00%	0,00%	0,01%	0,01%
BPA7D	\$ 92,50	18,7%	92,5%	0,83	5,00%	5,41%	0,00%	0,00%
BPB7D	\$ 81,39	19,8%	81,4%	1,74	5,00%	6,14%	-0,44%	-0,44%
BPC7D	\$ 76,39	17,5%	76,4%	2,59	5,00%	6,55%	0,78%	0,26%
BPD7D	\$ 72,51	19,2%	72,5%	2,78	5,00%	6,90%	-1,48%	-1,29%
BPY6D	\$ 77,60	21,1%	77,6%	1,04	3,00%	3,87%	-1,44%	-0,98%

FUTUROS DE DÓLAR - ROFEX

Días	Vto	Precio	Devaluación Directa	TEA	TNA	Crawling Mensual
6	30/6/2024	\$ 914,00	0,5%	5,5%	5,3%	0,44%
37	31/7/2024	\$ 951,50	4,7%	29,7%	26,6%	2,19%
64	27/8/2024	\$ 996,00	9,6%	40,5%	35,6%	2,87%
98	30/9/2024	\$ 1.050,00	15,5%	50,3%	43,9%	3,46%
129	31/10/2024	\$ 1.099,00	20,9%	55,4%	48,6%	3,74%
157	28/11/2024	\$ 1.150,00	26,5%	57,1%	50,9%	3,84%
190	31/12/2024	\$ 1.195,00	31,5%	57,4%	52,2%	3,85%
220	30/1/2025	\$ 1.249,00	37,4%	59,3%	54,8%	3,96%
249	28/2/2025	\$ 1.280,00	40,8%	56,2%	53,2%	3,79%
280	31/3/2025	\$ 1.310,00	44,1%	54,0%	52,1%	3,66%
309	29/4/2025	\$ 1.345,00	48,0%	52,1%	51,3%	3,56%
341	31/5/2025	\$ 1.365,00	50,2%	54,5%	53,7%	3,69%

* Supuestos de Inflación propios: 5% junio y a partir de julio una estimación de 4%.
Supuestos de Devaluación: 2% mensual para instrumentos con vencimiento en 2024.



GRUPO IEB
Av. del Libertador 498. Piso 10 - Torre IEB (1001) C.A.B.A.
Tel: (+54 11) 5353-5500 <https://www.grupoieb.com.ar/>