

PRINCIPALES VARIABLES

TC Oficial: \$ 919,83 CCL<sup>(1)</sup>: \$ 1.393,79 MEP<sup>(2)</sup>: \$ 1.376,66 Brecha: 51,53% Devaluación<sup>(3)</sup>: 1,95% Inflación<sup>(4)</sup>: 4,20% Tasa Pase: 40% Tasa Badlar: 35,81% Tasa Caución: 32,95%

<sup>(1)</sup> Promedio a través de ADRs. <sup>(2)</sup> Calculado con AL30. <sup>(3)</sup> Tasa promedio últimos 5 días (mensual). <sup>(4)</sup> Inflación mensual de mayo.

Ticker	Precio	Tipo	TIR	TNA*	Duration	Días al Vto.	Diaria	WTD
TDG24	\$ 1.056,80	Duales (CER)	-11,7%	30,2%	0,14	51	0,17%	0,27%
TDE25	\$ 1.245,00	Duales (CER)	-25,0%	18,2%	0,56	205	2,30%	7,79%

Ticker	Precio	Tipo	TIR	TNA*	Duration	Días al Vto.	Diaria	WTD
TZV4	\$ 978,00	Dólar linked	-23,88%	-3,51%	0,30	82	-0,20%	-2,00%
TV25	\$ 1.059,00	Dólar linked	-12,75%	4,39%	0,80	264	0,86%	1,34%
TZV25	\$ 1.055,00	Dólar linked	-12,74%	0,00%	1,22	355	1,44%	2,33%
TZV05	\$ 1.100,00	Dólar linked	-11,86%	0,00%	1,44	523	-9,66%	-11,47%
TDG24	\$ 1.056,80	Duales (DL)	-64,15%	-74,92%	0,14	51	0,17%	0,27%
TDE25	\$ 1.245,00	Duales (DL)	-42,00%	-24,75%	0,56	205	2,30%	7,79%

Ticker	Precio	Tipo	TIR	Duration	Diaria	WTD
TZX4	\$ 1.557,50	CER	-9,37%	0,04	0,06%	0,29%
TAX4	\$ 519,40	CER	-1,68%	0,26	0,66%	0,66%
TSX4	\$ 417,50	CER	2,25%	0,42	0,12%	0,12%
TZX5	\$ 519,80	CER	2,88%	0,57	0,17%	0,27%
TZXM5	\$ 113,25	CER	0,88%	0,72	2,72%	0,22%
TZX25	\$ 162,50	CER	3,88%	0,97	0,65%	0,37%
TX25	\$ 866,90	CER	4,20%	1,32	-0,10%	0,50%
TX26	\$ 1.746,00	CER	5,93%	1,29	0,49%	-0,23%
TZXD5	\$ 139,75	CER	6,01%	1,43	0,40%	-0,89%
TZXM6	\$ 109,75	CER	6,43%	1,72	0,00%	-0,90%
TZX26	\$ 182,25	CER	6,28%	1,97	0,19%	-0,90%
TZXD6	\$ 129,75	CER	6,71%	2,43	0,97%	-1,14%
TZXM7	\$ 93,00	CER	7,76%	2,72	-6,06%	-4,12%
TZX27	\$ 163,90	CER	7,91%	2,97	-0,67%	-3,47%
TZXD7	\$ 118,00	CER	7,64%	3,43	-0,42%	-1,58%
TZX28	\$ 152,00	CER	7,89%	3,97	-0,59%	-1,94%
TX28	\$ 1.519,00	CER	6,17%	2,20	-0,65%	-0,59%
DICP	\$ 31.850,00	CER	8,90%	4,00	-1,70%	-2,09%
PARP	\$ 15.995,00	CER	9,18%	8,22	-0,03%	-0,03%
S12L4	\$ 105,50	Fija	-80,17%	0,00	0,65%	0,87%
S26L4	\$ 107,30	Fija	46,98%	0,04	0,14%	0,47%
S16G4	\$ 105,70	Fija	41,04%	0,10	0,76%	0,44%
S30G4	\$ 106,90	Fija	52,26%	0,14	0,14%	0,38%
S13S4	\$ 104,35	Fija	58,62%	0,18	0,19%	0,53%
S30S4	\$ 102,01	Fija	59,48%	0,22	2,01%	0,75%
S1404	\$ 116,90	Fija	59,03%	0,38	0,77%	1,19%
S29N4	\$ 112,35	Fija	60,76%	0,56	1,22%	1,86%
S13D4	\$ 103,50	Fija	61,40%	0,64	3,50%	2,32%
S31E5	\$ 129,70	Fija	66,83%	0,64	1,33%	1,92%
S28F5	\$ 114,40	Fija	66,83%	0,72	1,33%	1,87%
S31M5	\$ 107,70	Fija	66,67%	1,81	1,51%	2,09%
TO26	\$ 62,60	Fija	51,84%	0,62	1,38%	0,97%
PBA25	\$ 104,75	Badlar	57,10%	0,62	-0,24%	-0,66%
BDC28	\$ 111,95	Badlar	41,32%	2,02	-0,04%	-0,04%

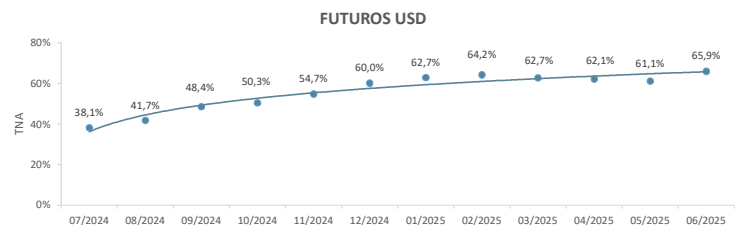
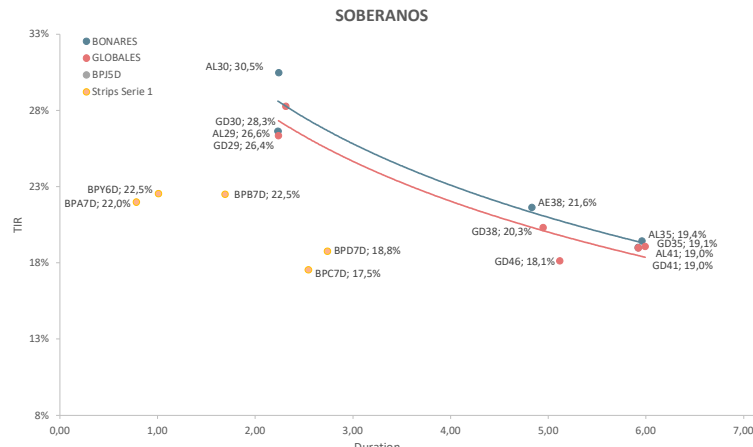
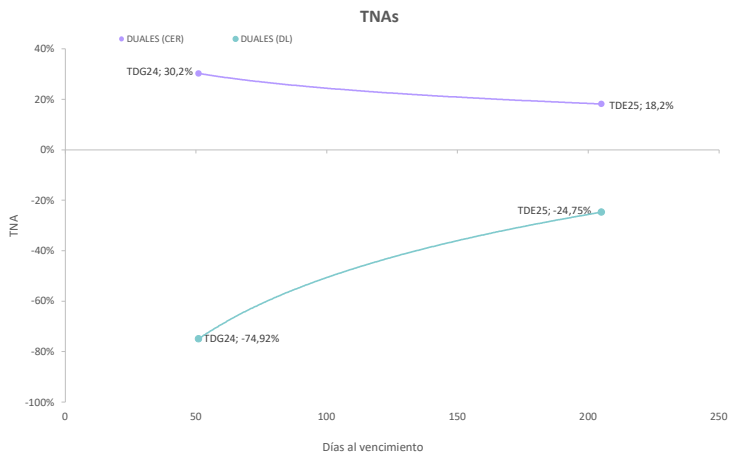
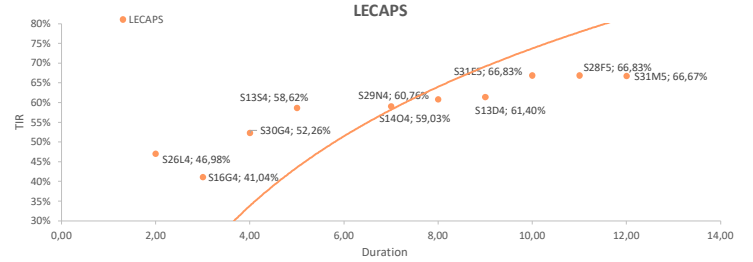
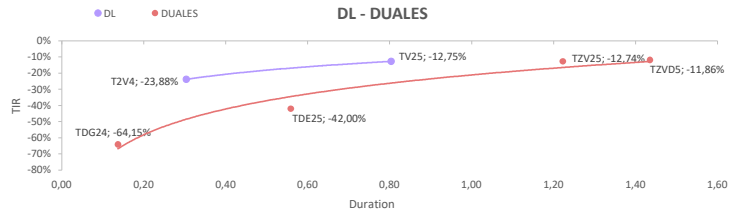
BONOS SOBERANOS ARGENTINOS Y BOPREALES (Precios en USD)

Bono	Precio	TIR	Paridad	Duration	Cupón	Current Yield	Diaria	WTD
AL29	\$ 57,60	26,6%	56,7%	2,23	1,00%	1,74%	5,73%	8,07%
GD29	\$ 57,90	26,4%	57,0%	2,24	1,00%	1,73%	2,30%	3,30%
AL30	\$ 51,30	30,5%	50,7%	2,24	0,75%	1,46%	3,80%	-3,48%
GD30	\$ 52,90	28,3%	52,9%	2,31	0,75%	1,42%	2,24%	-4,36%
AL35	\$ 42,60	19,4%	40,1%	5,96	3,63%	8,51%	3,40%	0,00%
GD35	\$ 43,39	19,1%	43,4%	5,99	3,63%	8,35%	2,70%	0,46%
AE38	\$ 44,55	21,6%	41,9%	4,83	4,25%	9,54%	4,11%	0,13%
GD38	\$ 47,00	20,3%	47,0%	4,95	4,25%	9,04%	1,10%	-0,51%
AL41	\$ 39,80	19,0%	37,8%	5,92	3,50%	8,79%	4,05%	0,25%
GD41	\$ 39,85	19,0%	39,9%	5,92	3,50%	8,78%	2,18%	-2,11%
GD46	\$ 45,20	18,1%	43,2%	5,12	3,00%	6,64%	-1,31%	-1,07%
BPJ5D	\$ 97,91	4,2%	97,9%	0,51	0,00%	0,00%	1,05%	0,63%
BPA7D	\$ 91,25	22,0%	91,3%	0,78	5,00%	5,48%	0,88%	1,96%
BPB7D	\$ 78,99	22,5%	79,0%	1,69	5,00%	6,33%	1,27%	2,58%
BPC7D	\$ 76,88	17,5%	76,9%	2,54	5,00%	6,50%	2,85%	3,19%
BPD7D	\$ 73,74	18,8%	73,7%	2,74	5,00%	6,78%	3,12%	2,43%
BPY6D	\$ 76,80	22,5%	76,8%	1,01	3,00%	3,91%	1,86%	0,20%

FUTUROS DE DÓLAR - ROFEX

Días	Vto	Precio	Devaluación Directa	TEA	TNA	Crawling Mensual
21	31/07/2024	\$ 940,00	2,2%	45,8%	38,1%	3,19%
52	31/08/2024	\$ 974,50	5,9%	50,0%	41,7%	3,43%
78	26/09/2024	\$ 1.015,00	10,3%	58,5%	48,4%	3,91%
113	31/10/2024	\$ 1.063,00	15,6%	59,6%	50,3%	3,97%
143	30/11/2024	\$ 1.117,00	21,4%	64,2%	54,7%	4,22%
172	30/12/2024	\$ 1.180,00	28,3%	69,7%	60,0%	4,50%
205	31/01/2025	\$ 1.244,00	35,2%	71,2%	62,7%	4,58%
232	27/02/2025	\$ 1.295,00	40,8%	71,3%	64,2%	4,59%
264	31/03/2025	\$ 1.337,00	45,4%	67,7%	62,7%	4,40%
294	30/04/2025	\$ 1.380,00	50,0%	65,5%	62,1%	4,29%
325	31/05/2025	\$ 1.420,00	54,4%	62,9%	61,1%	4,15%
326	01/06/2025	\$ 1.461,00	58,8%	67,9%	65,9%	4,41%

\* Supuestos de Inflación propios: 5% junio y a partir de julio una estimación de 4%.  
Supuestos de Devaluación: 2% mensual para instrumentos con vencimiento en 2024.



GRUPO IEB  
Av. del Libertador 498. Piso 10 - Torre IEB (1001) C.A.B.A.  
Tel: (+54 11) 5353-5500 <https://www.grupoieb.com.ar/>