

PRINCIPALES VARIABLES

TC Oficial: \$ 927,33 CCL⁽¹⁾: \$ 1.337,27 MEP⁽²⁾: \$ 1.338,47 Brecha: 44,21% Devaluación⁽³⁾: 1,82% Inflación⁽⁴⁾: 4,60% Tasa Pase: 40% Tasa Badlar: 38,69% Tasa Caución: 33,24%

⁽¹⁾ Promedio a través de ADRs. ⁽²⁾ Calculado con AL30. ⁽³⁾ Tasa promedio últimos 5 días (mensual). ⁽⁴⁾ Inflación mensual de Junio.

Ticker	Precio	Tipo	TIR	TNA*	Duration	Días al Vto.	Diaria	WTD
TDG24	\$ 1.072,10	Duales (CER)	-7,7%	22,3%	0,10	38	-0,04%	0,24%
TDE25	\$ 1.110,30	Duales (CER)	-5,1%	30,8%	0,52	192	-3,45%	-9,73%

Ticker	Precio	Tipo	TIR	TNA*	Duration	Días al Vto.	Diaria	WTD
TZV4	\$ 934,00	Dólar linked	-2,80%	21,39%	0,19	69	-1,16%	-3,01%
TV25	\$ 1.023,10	Dólar linked	-12,83%	10,02%	0,77	251	-4,38%	-0,48%
TZV25	\$ 985,00	Dólar linked	-5,65%	0,00%	1,03	342	-1,99%	-3,62%
TZV25	\$ 1.020,00	Dólar linked	-6,64%	0,00%	1,40	510	0,00%	2,00%
TZV26	\$ 935,00	Dólar linked	-0,46%	0,00%	1,95	707	-1,58%	-1,58%
TDG24	\$ 1.072,10	Duales (DL)	-76,24%	-113,26%	0,10	38	-0,04%	0,24%
TDE25	\$ 1.110,30	Duales (DL)	-29,20%	-16,71%	0,52	192	-3,45%	-9,73%

Ticker	Precio	Tipo	TIR	Duration	Diaria	WTD
TX24	\$ 1.581,00	CER	3,31%	0,01	0,09%	0,16%
T4X4	\$ 523,80	CER	2,87%	0,22	0,38%	0,98%
TSX4	\$ 421,00	CER	5,36%	0,39	-1,10%	0,00%
TX25	\$ 523,50	CER	5,35%	0,51	-0,29%	-0,19%
TX25	\$ 111,50	CER	6,18%	0,68	-0,45%	-0,67%
TX25	\$ 163,90	CER	5,22%	0,93	-0,21%	0,24%
TX25	\$ 864,00	CER	6,17%	1,28	-0,68%	0,35%
TX26	\$ 1.744,00	CER	7,85%	1,25	-0,57%	-0,23%
TX25	\$ 139,00	CER	8,06%	1,39	0,00%	0,72%
TX26	\$ 109,60	CER	7,88%	1,68	0,05%	1,39%
TX26	\$ 180,85	CER	7,89%	1,93	0,08%	1,03%
TX26	\$ 128,50	CER	8,11%	2,39	1,18%	1,78%
TX27	\$ 97,00	CER	6,95%	2,68	0,00%	0,00%
TX27	\$ 162,00	CER	9,15%	2,93	-0,86%	-1,22%
TX27	\$ 115,20	CER	9,11%	3,39	-0,26%	-0,60%
TX28	\$ 148,50	CER	9,13%	3,94	-2,62%	-0,34%
TX28	\$ 1.450,00	CER	9,60%	2,11	-0,10%	0,00%
DICP	\$ 31.195,00	CER	10,09%	3,89	-0,34%	1,61%
PARP	\$ 15.335,00	CER	10,05%	8,08	-0,42%	0,07%
S26L4	\$ 108,71	Fija	65,85%	0,01	0,07%	0,18%
S16G4	\$ 106,70	Fija	47,52%	0,06	0,05%	0,33%
S30G4	\$ 108,51	Fija	52,30%	0,10	0,33%	0,44%
S13S4	\$ 106,05	Fija	58,93%	0,14	0,42%	0,47%
S30S4	\$ 103,63	Fija	60,23%	0,19	0,48%	0,42%
S14O4	\$ 118,68	Fija	60,03%	0,35	0,36%	0,45%
S29N4	\$ 113,85	Fija	62,46%	0,52	0,34%	0,12%
S13D4	\$ 104,95	Fija	62,71%	0,60	0,19%	0,29%
S17E5	\$ 102,99	Fija	64,71%	0,48	0,28%	0,58%
S31E5	\$ 132,70	Fija	65,36%	0,60	0,15%	0,55%
S28F5	\$ 116,15	Fija	65,36%	0,68	-0,43%	0,03%
S31M5	\$ 108,89	Fija	67,51%	1,78	-0,78%	-0,20%
TO26	\$ 65,00	Fija	49,91%	0,65	-1,89%	2,99%
PBA25	\$ 93,15	Badlar	69,03%	0,65	-0,68%	-0,05%
BDC28	\$ 108,00	Badlar	47,80%	1,89	-0,83%	-3,36%

BONOS SOBERANOS ARGENTINOS Y BOPREALES (Precios en USD)

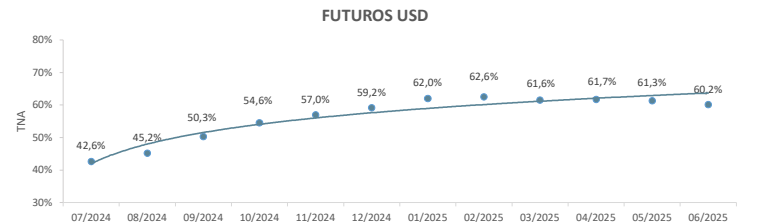
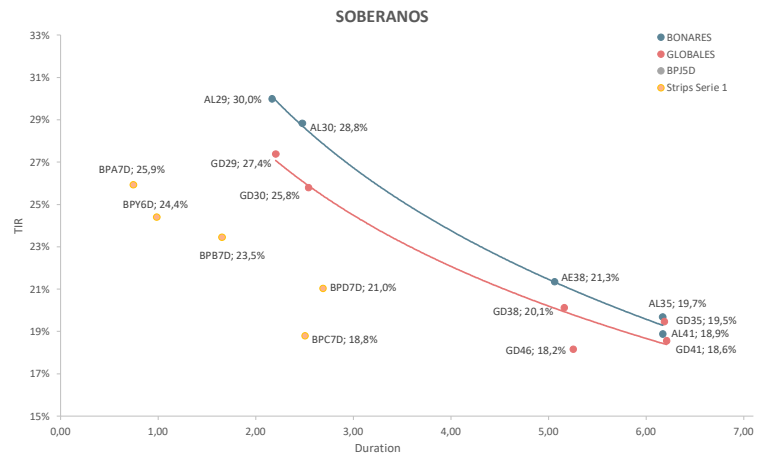
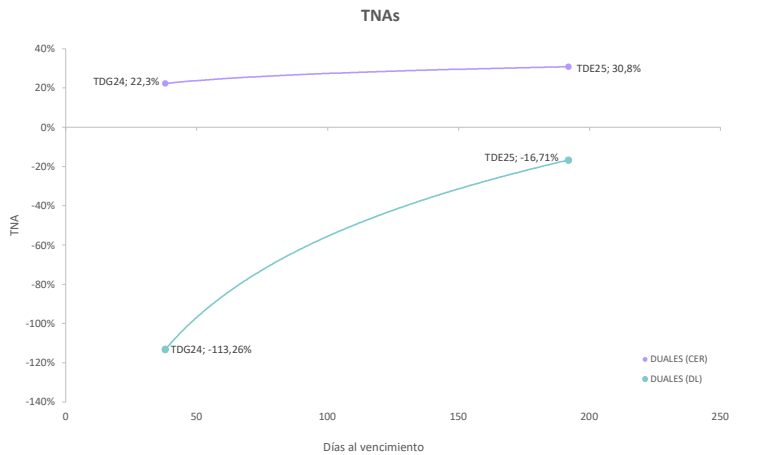
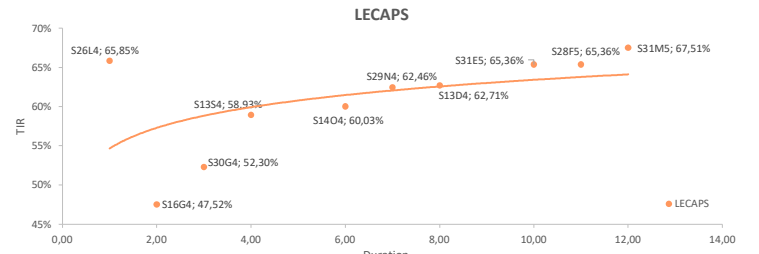
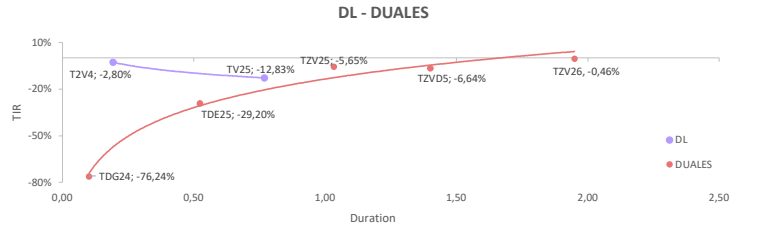
Bono	Precio	TIR	Paridad	Duration	Cupón	Current Yield	Diaria	WTD
AL29	\$ 54,39	30,0%	53,6%	2,17	1,00%	1,84%	0,54%	2,05%
GD29	\$ 56,85	27,4%	56,0%	2,21	1,00%	1,76%	0,26%	1,88%
AL30	\$ 48,55	28,8%	48,0%	2,48	0,75%	1,54%	-0,42%	3,29%
GD30	\$ 51,54	25,8%	51,5%	2,54	0,75%	1,46%	0,74%	3,08%
AL35	\$ 40,54	19,7%	38,1%	6,17	3,63%	8,94%	0,90%	2,92%
GD35	\$ 41,00	19,5%	41,0%	6,19	3,63%	8,84%	0,99%	3,27%
AE38	\$ 43,25	21,3%	43,3%	5,06	4,25%	9,83%	1,29%	4,22%
GD38	\$ 45,55	20,1%	45,6%	5,16	4,25%	9,33%	-0,55%	2,36%
AL41	\$ 38,55	18,9%	36,6%	6,17	3,50%	9,08%	1,83%	3,55%
GD41	\$ 39,19	18,6%	39,2%	6,21	3,50%	8,93%	2,32%	2,59%
GD46	\$ 43,90	18,2%	43,9%	5,25	3,00%	6,83%	0,92%	0,11%
BPJ5D	\$ 97,00	6,6%	97,0%	0,47	0,00%	0,00%	0,00%	-1,82%
BPA7D	\$ 89,75	25,9%	89,8%	0,75	5,00%	5,57%	0,62%	1,18%
BPB7D	\$ 78,56	23,5%	78,6%	1,65	5,00%	6,36%	0,28%	1,37%
BPC7D	\$ 75,31	18,8%	75,3%	2,50	5,00%	6,64%	-0,05%	-0,57%
BPD7D	\$ 70,50	21,0%	70,5%	2,69	5,00%	7,09%	0,07%	-0,69%
BPY6D	\$ 75,60	24,4%	75,6%	0,98	3,00%	3,97%	-0,07%	0,40%

FUTUROS DE DÓLAR - ROFEX

Días	Vto	Precio	Devaluación Directa	TEA	TNA	Crawling Mensual
8	31/7/2024	\$ 936,00	0,9%	52,9%	42,6%	3,60%
38	30/8/2024	\$ 971,00	4,7%	55,6%	45,2%	3,75%
69	30/9/2024	\$ 1.015,50	9,5%	61,7%	50,3%	4,08%
100	31/10/2024	\$ 1.066,00	15,0%	66,3%	54,6%	4,33%
129	29/11/2024	\$ 1.114,00	20,1%	68,0%	57,0%	4,42%
160	30/12/2024	\$ 1.168,00	26,0%	69,3%	59,2%	4,48%
192	31/1/2025	\$ 1.230,00	32,6%	71,1%	62,0%	4,58%
220	28/2/2025	\$ 1.277,00	37,7%	70,0%	62,6%	4,52%
251	31/3/2025	\$ 1.320,00	42,3%	67,1%	61,6%	4,37%
281	30/4/2025	\$ 1.368,00	47,5%	65,7%	61,7%	4,30%
311	30/5/2025	\$ 1.412,00	52,3%	63,8%	61,3%	4,20%
342	30/6/2025	\$ 1.450,00	56,4%	61,1%	60,2%	4,06%

* Supuestos de Inflación propios: 4% a partir de julio.

Supuestos de Devaluación: 2% mensual para instrumentos con vencimiento en 2024.



GRUPO IEB

Av. del Libertador 498. Piso 10 - Torre IEB (1001) C.A.B.A.

Tel: (+54 11) 5353-5500

<https://www.grupopieb.com.ar/>