

PRINCIPALES VARIABLES

TC Oficial: \$ 928,67 CCL⁽¹⁾ \$ 1.343,25 MEP⁽²⁾ \$ 1.351,04 Brecha: 44,64% Devaluación⁽³⁾: 2,29% Inflación⁽⁴⁾: 4,60% Tasa Pase: 40% Tasa Badlar: 40,44% Tasa Caución: 33,75%

⁽¹⁾ Promedio a través de ADRs. ⁽²⁾ Calculado con AL30. ⁽³⁾ Tasa promedio últimos 5 días (mensual). ⁽⁴⁾ Inflación mensual de Junio.

Ticker	Precio	Tipo	TIR	TNA*	Duration	Días al Vto.	Diaria	WTD
TDG24	\$ 1.075,50	Duales (CER)	-9,5%	22,3%	0,10	37	0,32%	0,56%
TDE25	\$ 1.111,50	Duales (CER)	-5,1%	30,8%	0,52	191	0,11%	-9,63%

Ticker	Precio	Tipo	TIR	TNA*	Duration	Días al Vto.	Diaria	WTD
T2V4	\$ 940,00	Dólar linked	-5,99%	21,39%	0,20	68	0,64%	-2,39%
TV25	\$ 1.028,00	Dólar linked	-13,45%	10,02%	0,77	250	0,48%	0,00%
TZV25	\$ 986,10	Dólar linked	-5,74%	0,00%	1,03	341	0,11%	-3,51%
TZV05	\$ 1.000,00	Dólar linked	-5,29%	0,00%	1,40	509	1,11%	0,00%
TZV26	\$ 960,00	Dólar linked	-1,79%	0,00%	1,99	706	2,67%	1,05%
TDG24	\$ 1.075,50	Duales (DL)	-77,81%	-113,26%	0,10	37	0,32%	0,56%
TDE25	\$ 1.111,50	Duales (DL)	-29,43%	-16,71%	0,52	191	0,11%	-9,63%

Ticker	Precio	Tipo	TIR	Duration	Diaria	WTD
T2X4	\$ 1.584,00	CER	-11,86%	0,00	0,19%	0,35%
T4X4	\$ 524,80	CER	2,65%	0,22	0,19%	1,18%
T5X4	\$ 419,90	CER	6,49%	0,39	-0,26%	-0,29%
T2X5	\$ 523,00	CER	5,83%	0,51	-0,10%	-0,29%
TZXM5	\$ 111,75	CER	6,07%	0,68	0,22%	-0,45%
TZX25	\$ 164,00	CER	5,32%	0,93	0,06%	0,31%
TX25	\$ 854,80	CER	7,19%	1,28	-1,06%	-0,72%
TX26	\$ 1.736,00	CER	8,39%	1,24	-0,46%	-0,69%
TZXD5	\$ 139,10	CER	8,13%	1,39	0,07%	0,80%
TZXM6	\$ 109,00	CER	8,34%	1,68	-0,55%	0,83%
TZX26	\$ 179,50	CER	8,40%	1,93	-0,75%	0,28%
TZXD6	\$ 127,00	CER	8,71%	2,39	-1,17%	0,59%
TZXM7	\$ 98,00	CER	6,60%	2,68	2,08%	1,03%
TZX27	\$ 160,00	CER	9,68%	2,93	-1,23%	-2,44%
TZXD7	\$ 116,40	CER	8,83%	3,39	1,04%	0,43%
TZX28	\$ 153,50	CER	8,26%	3,93	3,37%	3,02%
TX28	\$ 1.456,00	CER	9,47%	2,11	0,41%	0,41%
DICP	\$ 30.765,00	CER	10,53%	3,86	-1,38%	0,21%
PARP	\$ 15.115,00	CER	10,27%	8,06	-1,43%	-1,37%
S26L4	\$ 108,89	Fija	50,37%	0,00	0,17%	0,34%
S16G4	\$ 106,79	Fija	48,07%	0,06	0,08%	0,41%
S30G4	\$ 108,64	Fija	52,23%	0,10	0,12%	0,56%
S13S4	\$ 106,10	Fija	59,86%	0,14	0,05%	0,52%
S30S4	\$ 103,64	Fija	61,28%	0,18	0,01%	0,43%
S14O4	\$ 118,75	Fija	60,53%	0,35	0,06%	0,51%
S29N4	\$ 114,00	Fija	62,46%	0,52	0,13%	0,26%
S13D4	\$ 104,75	Fija	64,08%	0,60	-0,19%	0,10%
S17E5	\$ 103,10	Fija	64,81%	0,48	0,11%	0,68%
S31E5	\$ 132,50	Fija	66,29%	0,60	-0,15%	0,39%
S28F5	\$ 116,70	Fija	66,29%	0,68	0,47%	0,51%
S31M5	\$ 108,85	Fija	66,59%	1,78	-0,04%	-0,24%
TO26	\$ 66,60	Fija	47,97%	0,64	2,46%	5,53%
PBA25	\$ 93,67	Badlar	72,21%	0,64	0,56%	0,50%
BDC28	\$ 108,00	Badlar	51,64%	1,82	0,00%	-3,36%

BONOS SOBERANOS ARGENTINOS Y BOPRALES (Precios en USD)

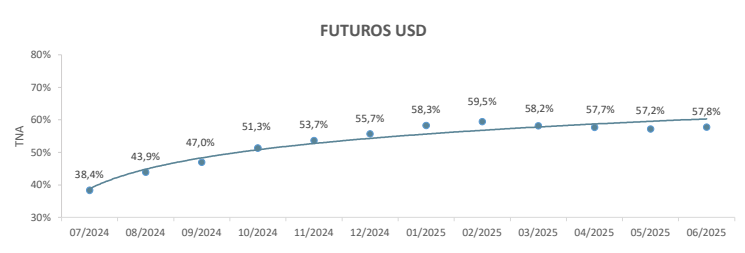
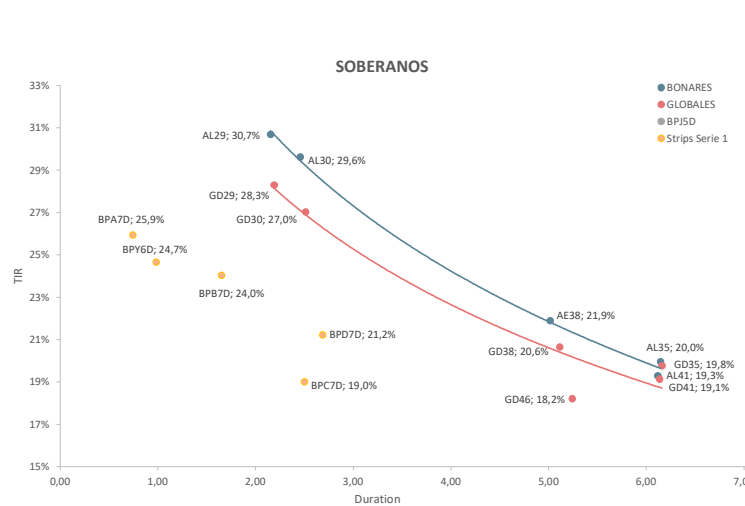
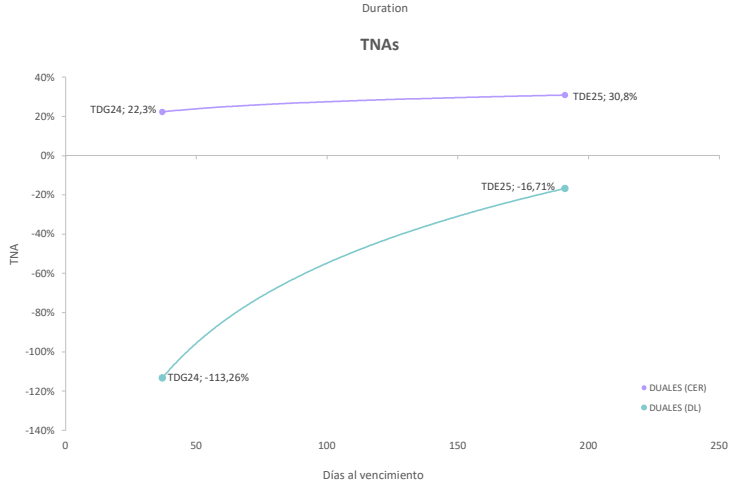
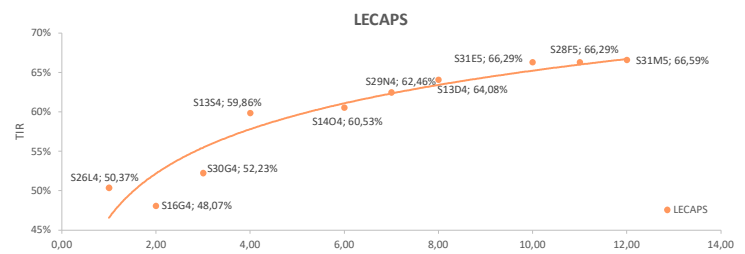
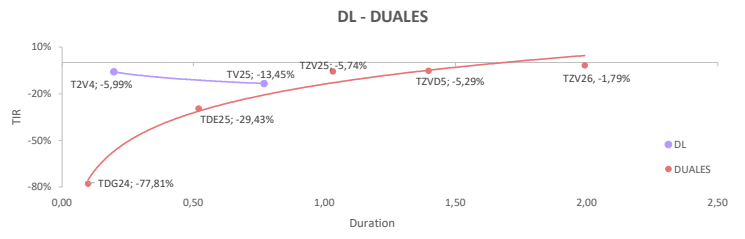
Bono	Precio	TIR	Paridad	Duration	Cupón	Current Yield	Diaria	WTD
AL29	\$ 53,80	30,7%	53,0%	2,15	1,00%	1,86%	-1,08%	0,94%
GD29	\$ 56,00	28,3%	55,1%	2,19	1,00%	1,79%	-1,50%	0,36%
AL30	\$ 47,85	29,6%	47,3%	2,46	0,75%	1,57%	-1,43%	1,81%
GD30	\$ 50,31	27,0%	50,3%	2,51	0,75%	1,49%	-2,39%	0,62%
AL35	\$ 40,00	20,0%	37,6%	6,15	3,63%	9,06%	-1,34%	1,54%
GD35	\$ 40,40	19,8%	40,4%	6,16	3,63%	8,97%	-1,46%	1,76%
AE38	\$ 42,30	21,9%	42,3%	5,02	4,25%	10,05%	-2,20%	1,93%
GD38	\$ 44,55	20,6%	44,6%	5,12	4,25%	9,54%	-2,19%	0,11%
AL41	\$ 37,75	19,3%	35,8%	6,12	3,50%	9,27%	-2,08%	1,40%
GD41	\$ 38,06	19,1%	38,1%	6,14	3,50%	9,20%	-2,88%	-0,36%
GD46	\$ 43,83	18,2%	43,8%	5,24	3,00%	6,84%	-0,16%	-0,05%
BPJ5D	\$ 96,60	7,6%	96,6%	0,47	0,00%	0,00%	-0,41%	-2,23%
BPA7D	\$ 89,80	25,9%	89,8%	0,74	5,00%	5,57%	0,06%	1,24%
BPB7D	\$ 78,00	24,0%	78,0%	1,65	5,00%	6,41%	-0,71%	0,65%
BPC7D	\$ 75,00	19,0%	75,0%	2,50	5,00%	6,67%	-0,41%	-0,98%
BPD7D	\$ 70,25	21,2%	70,3%	2,69	5,00%	7,12%	-0,35%	-1,04%
BPY6D	\$ 75,40	24,7%	75,4%	0,98	3,00%	3,98%	-0,26%	0,13%

FUTUROS DE DÓLAR - ROFEX

Días	Vto	Precio	Devaluación Directa	TEA	TNA	Crawling Mensual
7	31/07/2024	\$ 935,50	0,7%	46,6%	38,4%	3,24%
37	30/08/2024	\$ 970,00	4,5%	53,7%	43,9%	3,64%
68	30/09/2024	\$ 1.010,00	8,8%	56,9%	47,0%	3,83%
99	31/10/2024	\$ 1.058,00	13,9%	61,7%	51,3%	4,09%
128	29/11/2024	\$ 1.103,50	18,8%	63,5%	53,7%	4,18%
159	30/12/2024	\$ 1.154,00	24,3%	64,7%	55,7%	4,24%
191	31/01/2025	\$ 1.212,00	30,5%	66,3%	58,3%	4,33%
219	28/02/2025	\$ 1.260,00	35,7%	66,3%	59,5%	4,33%
250	31/03/2025	\$ 1.299,00	39,9%	63,2%	58,2%	4,17%
280	30/04/2025	\$ 1.340,00	44,3%	61,3%	57,7%	4,06%
310	30/05/2025	\$ 1.380,00	48,6%	59,4%	57,2%	3,96%
341	30/06/2025	\$ 1.430,00	54,0%	58,7%	57,8%	3,93%

* Supuestos de Inflación propios: 4% a partir de julio.

Supuestos de Devaluación: 2% mensual para instrumentos con vencimiento en 2024.



GRUPO IEB

Av. del Libertador 498. Piso 10 - Torre IEB (1001) C.A.B.A.

Tel: (+54 11) 5353-5500 <https://www.grupoleb.com.ar/>