

PRINCIPALES VARIABLES

TC Oficial: \$ 935,08 CCL<sup>(1)</sup>: \$ 1.334,98 MEP<sup>(2)</sup>: \$ 1.336,67 Brecha: 42,77% Devaluación<sup>(3)</sup>: 1,64% Inflación<sup>(4)</sup>: 4,60% Tasa Pase: 40% Tasa Badlar: 40,25% Tasa Caución: 34,70%

<sup>(1)</sup> Promedio a través de ADRs. <sup>(2)</sup> Calculado con AL30. <sup>(3)</sup> Tasa promedio últimos 5 días (mensual). <sup>(4)</sup> Inflación mensual de Junio.

Ticker	Precio	Tipo	TIR	TNA*	Duration	Días al Vto.	Diaria	WTD
TDG24	\$ 1.088,10	Duales (CER)	-8,2%	11,0%	0,07	28	0,19%	0,94%
TDE25	\$ 1.086,00	Duales (CER)	2,4%	46,2%	0,49	182	-0,28%	2,36%

Ticker	Precio	Tipo	TIR	TNA*	Duration	Días al Vto.	Diaria	WTD
TZV4	\$ 932,50	Dólar linked	1,82%	26,14%	0,15	59	0,48%	-0,80%
TVZ5	\$ 1.020,20	Dólar linked	-12,19%	10,76%	0,73	241	-0,42%	0,70%
TZV25	\$ 1.050,00	Dólar linked	-11,66%	0,00%	1,12	332	6,05%	1,84%
TZVD5	\$ 1.050,00	Dólar linked	-8,33%	0,00%	1,37	500	0,00%	1,94%
TZV26	\$ 900,00	Dólar linked	1,90%	0,00%	1,84	697	-0,55%	-0,11%

Ticker	Precio	Tipo	TIR	TNA*	Duration	Días al Vto.	Diaria	WTD
TDG24	\$ 1.088,10	Duales (DL)	-89,45%	-188,42%	0,07	28	0,19%	0,94%
TDE25	\$ 1.086,00	Duales (DL)	-26,67%	-7,67%	0,49	182	-0,28%	2,36%

Ticker	Precio	Tipo	TIR	Duration	Diaria	WTD
T4X4	\$ 535,00	CER	1,16%	0,19	0,43%	1,46%
TSX4	\$ 424,30	CER	8,64%	0,36	-0,16%	1,51%
TZXS	\$ 515,50	CER	12,53%	0,44	0,00%	-0,37%
TZXM5	\$ 113,75	CER	6,02%	0,65	2,48%	1,38%
TZX25	\$ 157,60	CER	12,20%	0,90	1,03%	-2,11%
TX25	\$ 839,90	CER	10,26%	1,25	-0,53%	-0,01%
TX26	\$ 1.710,00	CER	11,41%	1,20	2,03%	0,00%
TZXD5	\$ 135,00	CER	12,00%	1,36	0,75%	-2,74%
TZXM6	\$ 105,00	CER	12,03%	1,65	2,44%	-1,59%
TZX26	\$ 172,00	CER	11,92%	1,90	2,08%	-1,71%
TZXD6	\$ 119,50	CER	12,41%	2,36	1,70%	-3,59%
TZXM7	\$ 90,00	CER	10,81%	2,65	0,56%	-7,22%
TZX27	\$ 165,00	CER	9,21%	2,90	3,94%	0,43%
TZXD7	\$ 108,25	CER	11,81%	3,36	2,03%	-4,12%
TZX28	\$ 136,50	CER	12,08%	3,90	1,87%	-7,77%
TX28	\$ 1.396,00	CER	12,74%	2,03	0,94%	-3,22%
DICP	\$ 28.300,00	CER	13,57%	3,64	0,71%	-6,07%
PARP	\$ 13.990,00	CER	11,61%	7,88	-0,14%	-4,83%

Ticker	Precio	Tipo	TIR	Duration	Diaria	WTD
S16G4	\$ 108,05	Fija	48,56%	0,03	0,23%	0,62%
S30G4	\$ 110,15	Fija	49,73%	0,07	0,39%	0,80%
S13S4	\$ 108,05	Fija	53,88%	0,11	0,23%	1,19%
S30S4	\$ 105,95	Fija	53,43%	0,15	0,14%	1,53%
S14O4	\$ 121,55	Fija	53,14%	0,32	0,05%	1,55%
S29N4	\$ 117,78	Fija	53,44%	0,49	0,20%	2,73%
S13D4	\$ 108,65	Fija	54,41%	0,57	0,05%	3,13%
S17E5	\$ 107,50	Fija	55,34%	0,45	0,28%	3,86%
S31E5	\$ 139,20	Fija	55,14%	0,57	0,25%	4,29%
S28F5	\$ 122,70	Fija	55,14%	0,65	0,41%	4,80%
S31M5	\$ 114,45	Fija	56,68%	1,75	0,31%	4,52%
TO26	\$ 67,10	Fija	48,33%	0,61	-0,13%	2,52%

Ticker	Precio	Tipo	TIR	Duration	Diaria	WTD
PBA25	\$ 95,75	Badlar	70,31%	0,61	0,79%	2,46%
BDC28	\$ 109,00	Badlar	51,64%	1,80	-2,33%	0,00%

BONOS SOBERANOS ARGENTINOS Y BOPREALES (Precios en USD)

Bono	Precio	TIR	Paridad	Duration	Cupón	Current Yield	Diaria	WTD
AL29	\$ 54,00	31,0%	53,2%	2,12	1,00%	1,85%	-2,09%	0,19%
GD29	\$ 56,70	28,0%	55,8%	2,16	1,00%	1,76%	0,32%	-0,04%
AL30	\$ 47,00	31,0%	46,5%	2,40	0,75%	1,60%	-3,11%	-1,88%
GD30	\$ 49,90	27,8%	49,9%	2,46	0,75%	1,50%	-2,10%	-1,38%
AL35	\$ 40,80	19,7%	38,3%	6,14	3,63%	8,88%	-1,45%	1,24%
GD35	\$ 41,06	19,6%	41,1%	6,15	3,63%	8,83%	-2,12%	0,15%
AE38	\$ 42,15	22,1%	42,2%	4,97	4,25%	10,08%	-1,98%	-0,82%
GD38	\$ 45,70	20,2%	45,7%	5,12	4,25%	9,30%	-2,23%	0,46%
AL41	\$ 37,50	19,5%	35,5%	6,06	3,50%	9,33%	-2,34%	-2,21%
GD41	\$ 39,44	18,5%	39,4%	6,18	3,50%	8,87%	-0,90%	2,44%
GD46	\$ 44,20	18,1%	44,2%	5,23	3,00%	6,79%	0,00%	0,45%

Bono	Precio	TIR	Duration	Current Yield	Diaria	WTD
BPJ5D	\$ 89,00	6,3%	89,0%	0,48	0,00%	-1,00%
BPA7D	\$ 92,50	22,0%	92,5%	0,71	5,00%	1,65%
BPB7D	\$ 77,48	25,0%	77,5%	1,62	5,00%	6,45%
BPC7D	\$ 73,86	20,0%	73,9%	2,47	5,00%	6,77%
BPD7D	\$ 69,10	22,2%	69,1%	2,65	5,00%	7,24%
BPY6D	\$ 74,50	26,2%	74,5%	0,96	3,00%	4,03%

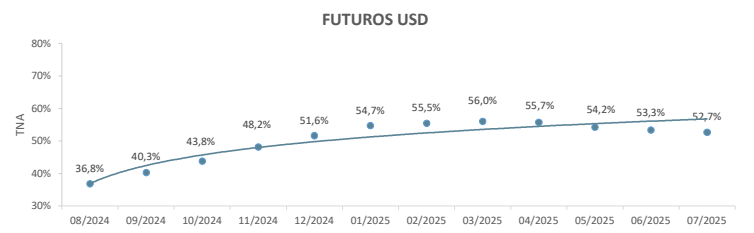
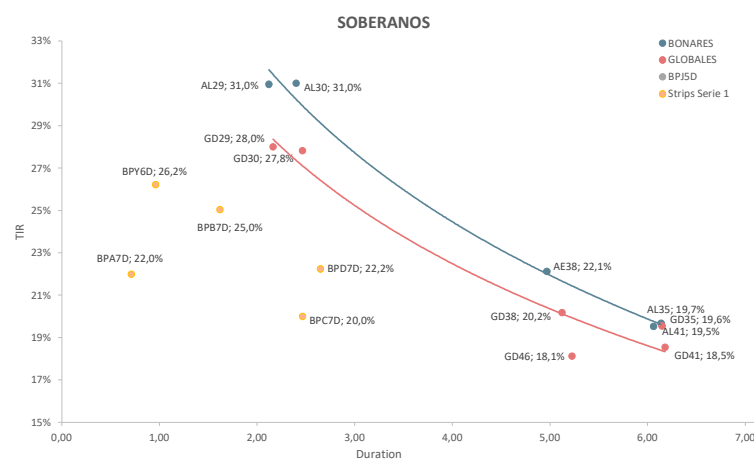
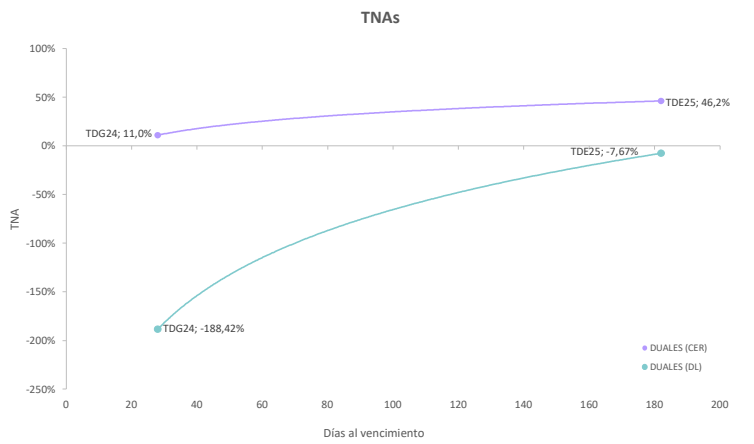
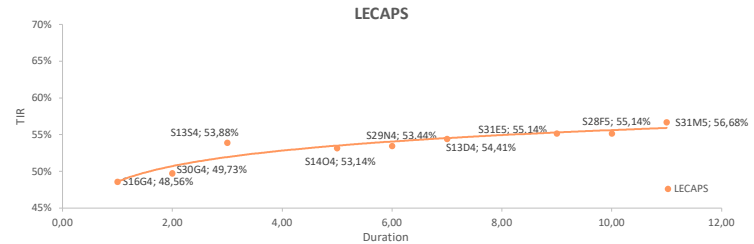
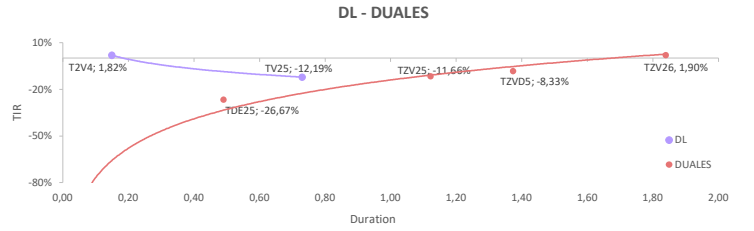
FUTUROS DE DÓLAR - ROFEX

Días	Vto	Precio	Devaluación Directa	TEA	TNA	Crawling Mensual
28	30/08/2024	\$ 961,50	2,8%	43,8%	36,8%	3,07%
59	30/09/2024	\$ 996,00	6,5%	47,8%	40,3%	3,31%
90	31/10/2024	\$ 1.036,00	10,8%	51,5%	43,8%	3,52%
119	29/11/2024	\$ 1.082,00	15,7%	56,5%	48,2%	3,80%
150	30/12/2024	\$ 1.133,50	21,2%	59,7%	51,6%	3,98%
182	31/01/2025	\$ 1.190,00	27,3%	62,2%	54,7%	4,11%
210	28/02/2025	\$ 1.233,50	31,9%	61,8%	55,5%	4,09%
241	31/03/2025	\$ 1.281,00	37,0%	61,1%	56,0%	4,05%
271	30/04/2025	\$ 1.322,00	41,4%	59,4%	55,7%	3,96%
301	30/05/2025	\$ 1.353,00	44,7%	56,5%	54,2%	3,80%
332	30/06/2025	\$ 1.388,50	48,5%	54,4%	53,3%	3,69%
363	31/07/2025	\$ 1.425,00	52,4%	52,7%	52,7%	3,59%

\* Supuestos de Inflación propios: 4% a partir de julio.

Supuestos de Devaluación: 2% mensual para instrumentos con vencimiento en 2024.

Inflación<sup>(4)</sup>: 4,60% Tasa Pase: 40% Tasa Badlar: 40,25% Tasa Caución: 34,70%



GRUPO IEB

Av. del Libertador 498. Piso 10 - Torre IEB (1001) C.A.B.A.

Tel: (+54 11) 5353-5500 <https://www.grupoieb.com.ar/>