

PRINCIPALES VARIABLES

TC Oficial: \$ 937,08 ccl(1): \$ 1.319,75 MEP(2): \$ 1.339,75 Brecha: 40,84% Devaluación(3): 2,03% Inflación(4): 4,60% Tasa Pase: 40% Tasa Badlar: 37,94% Tasa Caución: 33,92%

(1) Promedio a través de ADRs. (2) Calculado con AL30. (3) Tasa promedio últimos 5 días (mensual). (4) Inflación mensual de Junio.

Ticker	Precio	Tipo	TIR	TNA	Duration	Días al Vto.	Diaria	WTD
TDG24	\$ 1.092,70	Duales (CER)	-9,1%	5,4%	0,06	23	0,06%	0,42%
TDE25	\$ 1.080,00	Duales (CER)	4,6%	46,7%	0,48	177	-0,91%	-0,55%

Ticker	Precio	Tipo	TIR	TNA	Duration	Días al Vto.	Diaria	WTD
T2V4	\$ 939,00	Dólar linked	-0,67%	23,55%	0,15	54	-0,63%	0,70%
TV25	\$ 1.032,80	Dólar linked	-13,57%	9,08%	0,73	236	1,09%	1,24%
TZV25	\$ 1.003,20	Dólar linked	-6,81%	0,00%	1,01	327	-1,65%	-4,46%
TZV05	\$ 1.050,00	Dólar linked	-8,16%	0,00%	1,37	495	1,01%	0,00%
TZV26	\$ 890,00	Dólar linked	2,68%	0,00%	1,81	692	-1,44%	-1,11%
TDG24	\$ 1.092,70	Duales (DL)	-92,37%	-218,40%	0,06	23	0,06%	0,42%
TDE25	\$ 1.080,00	Duales (DL)	-25,72%	-7,71%	0,48	177	-0,91%	-0,55%

Ticker	Precio	Tipo	TIR	Duration	Diaria	WTD
T4X4	\$ 536,30	CER	2,28%	0,18	0,22%	0,24%
TSX4	\$ 426,70	CER	8,45%	0,35	0,40%	0,57%
T2X5	\$ 519,90	CER	11,83%	0,44	0,33%	0,85%
TZXM5	\$ 115,00	CER	5,02%	0,64	1,32%	1,10%
TZX25	\$ 159,00	CER	11,75%	0,89	-0,16%	0,89%
TX25	\$ 837,00	CER	11,03%	1,24	-0,82%	-0,35%
TX26	\$ 1.710,00	CER	11,90%	1,19	0,62%	0,00%
TZXD5	\$ 136,00	CER	11,83%	1,35	0,37%	0,74%
TZXM6	\$ 106,30	CER	11,56%	1,64	0,28%	1,24%
TZX26	\$ 172,85	CER	11,94%	1,89	0,20%	0,49%
TZXD6	\$ 121,25	CER	11,97%	2,35	0,66%	1,46%
TZXM7	\$ 92,00	CER	10,11%	2,64	0,00%	2,22%
TZX27	\$ 159,00	CER	10,81%	2,89	0,32%	-3,64%
TZXD7	\$ 109,00	CER	11,75%	3,35	1,40%	0,69%
TZX28	\$ 140,00	CER	11,51%	3,90	1,45%	2,56%
TX28	\$ 1.409,00	CER	12,52%	2,02	-0,56%	0,93%
DICP	\$ 28.750,00	CER	13,25%	3,65	1,41%	1,59%
PARP	\$ 13.980,00	CER	11,70%	7,86	0,00%	-0,07%
S16G4	\$ 108,42	Fija	47,50%	0,02	0,01%	0,34%
S30G4	\$ 110,43	Fija	51,67%	0,06	0,14%	0,25%
S13S4	\$ 108,45	Fija	53,64%	0,10	0,12%	0,37%
S30S4	\$ 106,31	Fija	53,57%	0,15	0,16%	0,34%
S14O4	\$ 122,05	Fija	52,64%	0,31	0,12%	0,41%
S29N4	\$ 118,02	Fija	54,19%	0,48	0,21%	0,20%
S13D4	\$ 108,90	Fija	54,97%	0,56	0,32%	0,23%
S17E5	\$ 107,20	Fija	57,61%	0,44	-0,05%	-0,28%
S31E5	\$ 138,70	Fija	57,48%	0,56	0,14%	-0,36%
S28F5	\$ 122,20	Fija	57,48%	0,64	-0,16%	-0,41%
S31M5	\$ 114,75	Fija	58,88%	1,74	0,17%	0,26%
TO26	\$ 66,50	Fija	49,38%	0,61	-0,82%	-0,89%
PBA25	\$ 99,33	Badlar	57,64%	0,61	1,57%	3,74%
BDC28	\$ 107,10	Badlar	49,86%	1,83	-0,83%	-1,74%

BONOS SOBERANOS ARGENTINOS Y BOPREALES (Precios en USD)

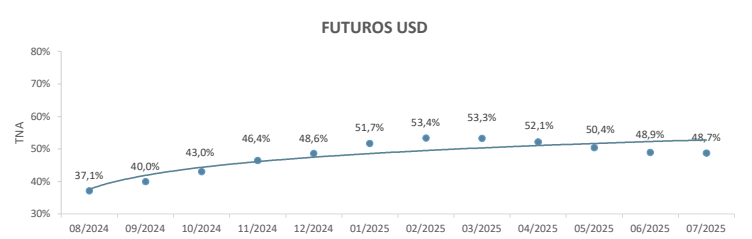
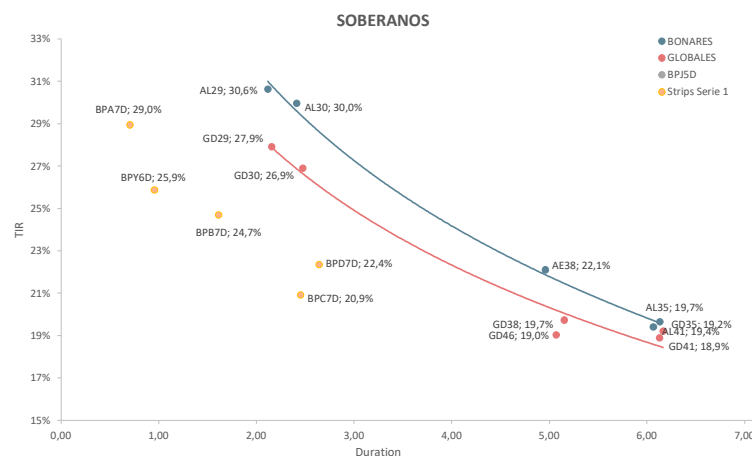
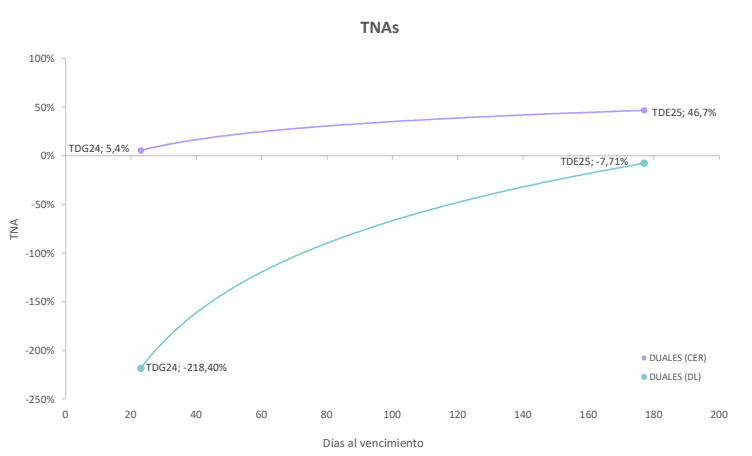
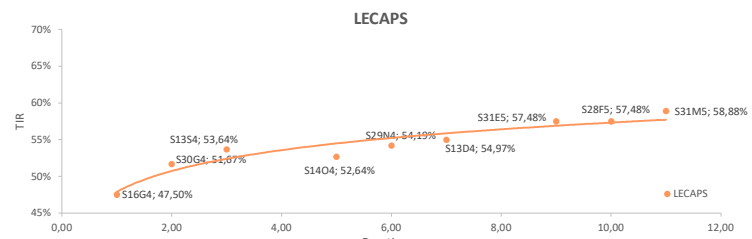
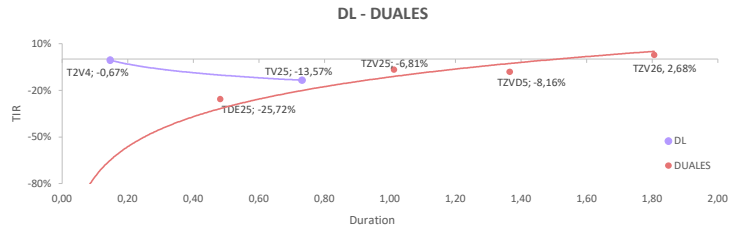
Bono	Precio	TIR	Paridad	Duration	Cupón	Current Yield	Diaria	WTD
AL29	\$ 54,40	30,6%	53,6%	2,12	1,00%	1,84%	1,47%	0,74%
GD29	\$ 56,90	27,9%	56,0%	2,16	1,00%	1,76%	0,35%	0,35%
AL30	\$ 48,02	30,0%	47,5%	2,41	0,75%	1,56%	0,46%	2,17%
GD30	\$ 50,90	26,9%	50,9%	2,48	0,75%	1,47%	1,19%	2,00%
AL35	\$ 40,90	19,7%	38,4%	6,13	3,63%	8,86%	0,91%	0,25%
GD35	\$ 41,85	19,2%	41,9%	6,17	3,63%	8,66%	2,20%	1,92%
AE38	\$ 42,25	22,1%	42,3%	4,96	4,25%	10,06%	0,60%	0,24%
GD38	\$ 46,65	19,7%	46,7%	5,15	4,25%	9,11%	1,42%	2,08%
AL41	\$ 37,77	19,4%	35,8%	6,07	3,50%	9,27%	0,72%	0,72%
GD41	\$ 38,80	18,9%	38,8%	6,13	3,50%	9,02%	0,26%	-1,62%
GD46	\$ 42,55	19,0%	42,6%	5,07	3,00%	7,05%	0,00%	-3,73%
BPJ5D	\$ 90,00	3,9%	90,0%	0,47	0,00%	0,00%	0,56%	0,112%
BPA7D	\$ 89,10	29,0%	89,1%	0,70	5,00%	5,61%	-6,00%	-3,68%
BPB7D	\$ 77,97	24,7%	78,0%	1,61	5,00%	6,41%	0,61%	0,63%
BPC7D	\$ 72,61	20,9%	72,6%	2,45	5,00%	6,89%	-4,40%	-1,69%
BPD7D	\$ 69,05	22,4%	69,1%	2,64	5,00%	7,24%	-2,29%	-0,07%
BPY6D	\$ 74,95	25,9%	75,0%	0,96	3,00%	4,00%	0,62%	0,60%

FUTUROS DE DÓLAR - ROFEX

Días	Vto	Precio	Devaluación Directa	TEA	TNA	Crawling Mensual
23	30/08/2024	\$ 959,00	2,3%	44,3%	37,1%	3,10%
54	30/09/2024	\$ 992,50	5,9%	47,5%	40,0%	3,29%
85	31/10/2024	\$ 1.031,00	10,0%	50,7%	43,0%	3,48%
114	29/11/2024	\$ 1.073,00	14,5%	54,3%	46,4%	3,68%
145	30/12/2024	\$ 1.118,00	19,3%	55,9%	48,6%	3,77%
177	31/01/2025	\$ 1.172,00	25,1%	58,6%	51,7%	3,92%
205	28/02/2025	\$ 1.218,00	30,0%	59,5%	53,4%	3,97%
236	31/03/2025	\$ 1.260,00	34,5%	58,1%	53,3%	3,89%
266	30/04/2025	\$ 1.293,00	38,0%	55,5%	52,1%	3,75%
296	30/05/2025	\$ 1.320,00	40,9%	52,6%	50,4%	3,58%
327	30/06/2025	\$ 1.348,00	43,9%	50,1%	48,9%	3,44%
358	31/07/2025	\$ 1.385,00	47,8%	48,9%	48,7%	3,38%

* Supuestos de Inflación propios: 4% a partir de julio.

Supuestos de Devaluación: 2% mensual para instrumentos con vencimiento en 2024.



Este documento es distribuido al sólo efecto informativo, siendo propiedad de Invertir en Bolsa S.A. ("IEB"). No podrá ser distribuido ni reproducido sin autorización previa de IEB. La información incorporada en este documento proviene de fuentes públicas, siendo que IEB no ha sometido a las mismas a un proceso de auditoría, no otorga garantía de veracidad y/o exactitud sobre la misma, ni assume obligación alguna de actualizar la misma. Se advierte que parte de la información del presente documento está constituida por estimaciones futuras. Debido a riesgos e incertidumbres, los resultados reales o el desempeño de los valores negociables podrían diferir de dichas estimaciones. Además, todas las opiniones y estimaciones aquí expresadas están sujetas a cambios sin previo aviso. Los rendimientos pasados manifestados por valores negociables son un indicador y no implican, promesas de rendimientos futuros. IEB, sus ejecutivos u otros empleados, podrán hacer comentarios de mercado, orales o escritos, o transacciones que reflejen una opinión distinta a aquellas expresadas en el presente documento. El contenido de este documento no podrá ser considerado como una oferta, invitación o solicitud de ningún tipo para realizar actividades con valores negociables y otros activos financieros. Tampoco constituye en sí una recomendación de contratación de servicios o inversiones específicas. El receptor deberá basarse exclusivamente en su propia investigación, evaluación y juicio independiente para tomar una decisión relativa a la inversión, con el debido y previo asesoramiento legal e impositivo. IEB es un Agente de Liquidación y Compensación - Integral registrado bajo la matrícula n° 246, y Agente de Colocación y Distribución Integral de FC registrado bajo la matrícula n° 59, en ambos casos de la CNV. Además, IEB es miembro de Bolsa y Mercados Argentinos S.A. (BYMA) n° 203, Mercado a Término de Rosario S.A. (ROFEX S.A.) n° 313, Mercado Abierto Electrónico S.A. (MAE) n° 1605, y Mercado Argentino de Valores S.A. (MAV) n° 546.