

PRINCIPALES VARIABLES

TC Oficial: \$ 954,50 CCL(1): \$ 1.291,55 MEP(2): \$ 1.279,75 Brecha: 35,31% Devaluación(3): 2,04% Inflación(4): 4,00% Tasa LeFi: 40% Tasa Badlar: 39,44% Tasa Caución: 35,80%

(1) Promedio a través de ADRs. (2) Calculado con GD30. (3) Tasa promedio últimos 5 días (mensual). (4) Inflación mensual de Julio.

Ticker	Precio	Tipo	TIR	TNA*	Duration	Días al Vto.	Diaria	WTD
TDE25	\$ 1.130,00	Duales (CER)	3,9%	35,0%	0,41	149	0,00%	0,53%

Ticker	Precio	Tipo	TIR	TNA*	Duration	Días al Vto.	Diaria	WTD
T2V4	\$ 950,80	Dólar linked	6,86%	30,80%	0,06	26	0,51%	-0,49%
TV25	\$ 1.030,00	Dólar linked	-12,10%	10,77%	0,64	208	0,01%	-0,34%
TZV25	\$ 1.011,00	Dólar linked	-6,25%	0,00%	0,92	299	-0,26%	0,56%
TZV25	\$ 1.030,00	Dólar linked	-5,92%	0,00%	1,29	467	0,00%	-0,48%
TZV26	\$ 910,00	Dólar linked	2,56%	0,00%	1,73	664	0,00%	1,11%
TDE25	\$ 1.130,00	Duales (DL)	-34,35%	-17,65%	0,41	149	0,00%	0,53%

Ticker	Precio	Tipo	TIR	Duration	Diaria	WTD
T4X4	\$ 560,50	CER	-0,64%	0,11	0,21%	0,54%
TSX4	\$ 453,25	CER	2,69%	0,27	0,49%	0,66%
TZK5	\$ 549,40	CER	4,74%	0,41	-0,02%	-0,02%
TZXM5	\$ 122,00	CER	2,10%	0,57	0,41%	1,24%
TZK25	\$ 174,00	CER	6,11%	0,82	-0,11%	-0,51%
TX25	\$ 927,90	CER	5,84%	1,16	0,36%	0,86%
TX26	\$ 1.865,00	CER	8,09%	1,13	0,03%	-0,19%
TZXD5	\$ 149,25	CER	7,95%	1,28	0,17%	-0,50%
TZXM6	\$ 116,10	CER	8,71%	1,57	0,00%	-0,77%
TZK26	\$ 192,50	CER	8,32%	1,82	0,26%	-0,39%
TZXD6	\$ 135,15	CER	9,03%	2,28	-0,37%	-1,28%
TZXM7	\$ 101,00	CER	8,13%	2,57	-0,49%	2,02%
TZK27	\$ 178,90	CER	8,07%	2,82	3,47%	0,51%
TZXD7	\$ 123,50	CER	9,15%	3,28	-0,16%	-0,40%
TZK28	\$ 158,20	CER	9,35%	3,82	0,25%	-0,78%
TX28	\$ 1.566,00	CER	9,30%	1,99	-0,25%	-1,51%
DICP	\$ 32.770,00	CER	10,75%	3,73	-0,85%	-1,89%
PARP	\$ 15.995,00	CER	10,47%	7,92	0,50%	0,22%
S1354	\$ 112,11	Fija	52,12%	0,02	0,13%	0,41%
S3054	\$ 109,95	Fija	51,87%	0,07	0,15%	0,46%
S1404	\$ 126,29	Fija	50,22%	0,11	0,15%	0,55%
S11N4	\$ 100,95	Fija	52,67%	0,18	0,11%	0,41%
S29N4	\$ 122,26	Fija	52,80%	0,23	-0,02%	-0,03%
S13D4	\$ 113,20	Fija	52,08%	0,27	0,04%	0,27%
S17E5	\$ 112,25	Fija	52,90%	0,37	-0,18%	0,46%
S31E5	\$ 145,36	Fija	52,86%	0,41	0,14%	0,35%
S28F5	\$ 128,06	Fija	55,19%	0,48	0,05%	0,13%
S31M5	\$ 120,64	Fija	56,60%	0,57	-0,01%	-0,05%
S18J5	\$ 103,59	Fija	57,25%	0,78	0,13%	0,21%
S30J5	\$ 100,80	Fija	58,22%	0,82	-0,15%	0,25%
S29G5	\$ 100,60	Fija	53,49%	0,98	-0,10%	0,00%
TO26	\$ 71,50	Fija	45,69%	0,46	-0,56%	0,70%
PBA25	\$ 104,75	Badlar	55,01%	0,55	0,29%	1,70%
BDC28	\$ 100,60	Badlar	51,40%	0,51	0,15%	-2,71%

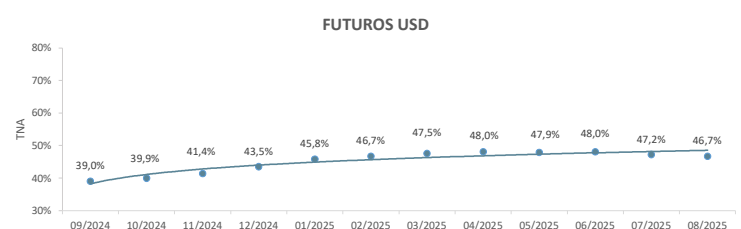
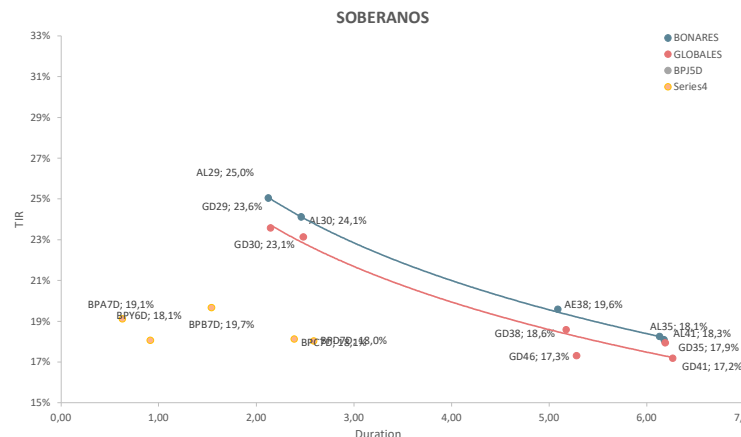
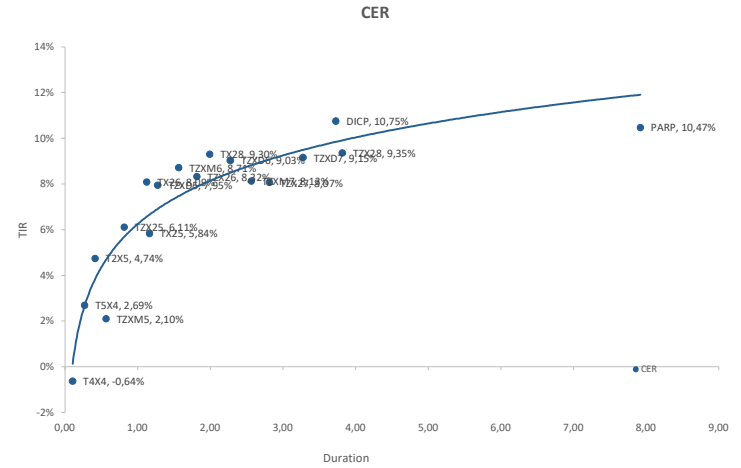
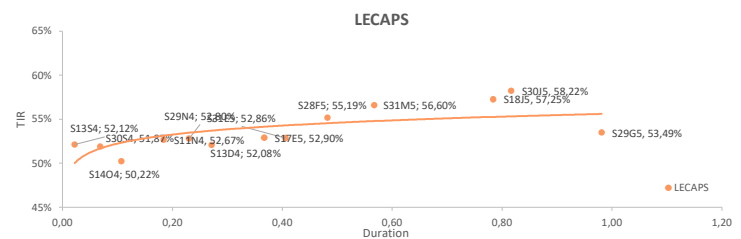
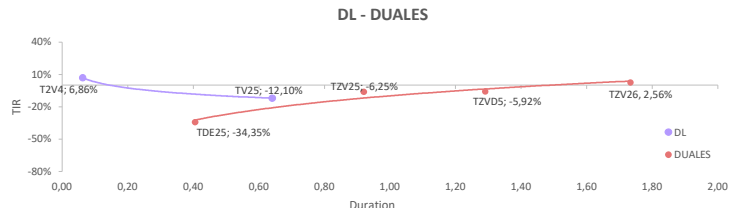
BONOS SOBERANOS ARGENTINOS Y BOPREALES (Precios en USD)

Bono	Precio	TIR	Paridad	Duration	Cupón	Current Yield	Diaria	WTD
AL29	\$ 60,82	25,0%	59,8%	2,12	1,00%	1,64%	-0,82%	-0,64%
GD29	\$ 62,38	23,6%	61,4%	2,15	1,00%	1,60%	1,02%	0,61%
AL30	\$ 54,71	24,1%	54,0%	2,46	0,75%	1,37%	0,94%	0,57%
GD30	\$ 55,80	23,1%	55,8%	2,48	0,75%	1,34%	0,72%	0,58%
AL35	\$ 44,95	18,1%	42,1%	6,18	3,63%	8,06%	-0,88%	-1,20%
GD35	\$ 45,30	17,9%	45,3%	6,19	3,63%	8,00%	0,11%	-1,31%
AE38	\$ 47,60	19,6%	47,6%	5,09	4,25%	8,93%	0,53%	-1,43%
GD38	\$ 49,70	18,6%	49,7%	5,17	4,25%	8,55%	0,00%	-1,37%
AL41	\$ 40,63	18,3%	38,4%	6,13	3,50%	8,61%	-0,42%	-1,57%
GD41	\$ 42,99	17,2%	43,0%	6,27	3,50%	8,14%	0,68%	-1,17%
GD46	\$ 46,51	17,3%	46,5%	5,28	3,00%	6,45%	-1,73%	-3,10%
BPI5D	\$ 82,50	2,3%	82,5%	0,44	0,00%	0,00%	0,00%	0,30%
BPA7D	\$ 95,50	19,1%	95,5%	0,63	5,00%	5,24%	0,53%	2,14%
BPB7D	\$ 84,48	19,7%	84,5%	1,54	5,00%	5,92%	-0,26%	0,87%
BPC7D	\$ 77,89	18,1%	77,9%	2,39	5,00%	6,42%	-0,01%	1,16%
BPD7D	\$ 76,94	18,0%	76,9%	2,59	5,00%	6,50%	-0,06%	1,91%
BPY6D	\$ 82,09	18,1%	82,1%	0,91	3,00%	3,65%	-0,22%	0,42%

FUTUROS DE DÓLAR - ROFEX

Días	Vto	Precio	Devaluación Directa	TEA	TNA	Crawling Mensual
26	30/09/2024	\$ 981,00	2,8%	46,9%	39,0%	3,26%
57	31/10/2024	\$ 1.014,00	6,2%	47,3%	39,9%	3,28%
86	29/11/2024	\$ 1.047,50	9,7%	48,4%	41,4%	3,34%
117	30/12/2024	\$ 1.087,50	13,9%	50,2%	43,5%	3,45%
149	31/01/2025	\$ 1.133,00	18,7%	52,2%	45,8%	3,56%
177	28/02/2025	\$ 1.170,50	22,6%	52,3%	46,7%	3,57%
208	31/03/2025	\$ 1.213,00	27,1%	52,3%	47,5%	3,57%
238	30/04/2025	\$ 1.253,50	31,3%	51,9%	48,0%	3,54%
268	30/05/2025	\$ 1.290,00	35,1%	50,7%	47,9%	3,48%
299	30/06/2025	\$ 1.330,00	39,3%	49,9%	48,0%	3,43%
330	31/07/2025	\$ 1.362,00	42,7%	48,2%	47,2%	3,33%
361	31/08/2025	\$ 1.395,00	46,1%	46,8%	46,7%	3,25%

* Supuestos de inflación propios: 3% a partir de Agosto.
Supuestos de Devaluación: 2% mensual para instrumentos con vencimiento en 2024.



GRUPO IEB

Av. del Libertador 498, Piso 10 - Torre IEB (1001) C.A.B.A.

Tel: (+54 11) 5353-5500 <https://www.grupoieb.com.ar/>