

PRINCIPALES VARIABLES

TC Oficial: 976,25 CCL⁽¹⁾: \$ 1.191,08 MEP⁽²⁾: \$ 1.145,82 Brecha: 22,01% Devaluación⁽³⁾: 2,03% Inflación⁽⁴⁾: 4,20% Tasa LeFi: 40% Tasa Badlar: 39,06% Tasa Caución: 37,10%

⁽¹⁾ Promedio a través de ADRs. ⁽²⁾ Calculado con GD30. ⁽³⁾ Tasa promedio últimos 5 días (mensual). ⁽⁴⁾ Inflación mensual de Agosto.

Ticker	Precio	Tipo	TIR	TNA*	Duration	Días al Vto.	Diaria	WTD
TDE25	\$ 1.181,00	Duales (CER)	5,6%	29,9%	0,31	114	1,45%	-1,17%

Ticker	Precio	Tipo	TIR	TNA*	Duration	Días al Vto.	Diaria	WTD
TV25	\$ 993,20	Dólar linked	-3,23%	21,50%	0,49	173	-0,78%	-2,15%
TZV25	\$ 994,70	Dólar linked	-1,77%	0,00%	0,75	264	0,57%	0,86%
TZVD5	\$ 990,00	Dólar linked	-1,24%	0,00%	1,18	432	2,05%	-0,70%
TZV26	\$ 930,00	Dólar linked	2,82%	0,00%	1,63	629	0,00%	2,20%
TDE25	\$ 1.181,00	Duales (DL)	-46,07%	-35,84%	0,31	114	0,19%	-1,33%

Ticker	Precio	Tipo	TIR	Duration	Diaria	WTD
T4X4	\$ 584,30	CER	33,70%	0,01	0,12%	0,38%
TSX4	\$ 476,00	CER	2,12%	0,18	0,18%	0,44%
TZK5	\$ 577,50	CER	4,74%	0,32	0,28%	0,57%
TZXM5	\$ 126,35	CER	4,82%	0,47	0,56%	-0,12%
TZK25	\$ 183,00	CER	6,21%	0,72	0,80%	0,99%
TX26	\$ 1.929,00	CER	10,12%	1,02	0,03%	0,00%
TX25	\$ 955,90	CER	7,95%	1,07	-1,45%	1,38%
TZXD5	\$ 154,50	CER	9,62%	1,18	0,26%	0,49%
TZXM6	\$ 119,75	CER	10,39%	1,47	-0,13%	-0,33%
TZK26	\$ 196,85	CER	10,28%	1,72	-0,08%	0,08%
TX28	\$ 1.618,00	CER	10,54%	1,88	-0,55%	-0,74%
TZXD6	\$ 138,15	CER	10,63%	2,18	0,25%	0,36%
TZXM7	\$ 104,00	CER	9,17%	2,47	1,96%	-0,48%
TZK27	\$ 176,90	CER	10,64%	2,72	0,00%	-0,62%
TZXD7	\$ 123,50	CER	11,02%	3,18	0,41%	0,61%
DICP	\$ 32.700,00	CER	12,53%	3,53	0,00%	0,31%
TZK28	\$ 158,50	CER	10,89%	3,72	1,21%	0,96%
PARP	\$ 16.200,00	CER	10,82%	7,92	0,62%	-1,64%

Ticker	Precio	Tipo	TIR	Duration	Diaria	WTD
S1404	\$ 131,29	Fija	52,89%	0,01	0,11%	0,31%
S3104	\$ 101,39	Fija	49,17%	0,06	0,16%	0,45%
S11N4	\$ 105,15	Fija	52,35%	0,09	0,06%	0,33%
S29N4	\$ 127,34	Fija	52,73%	0,13	0,07%	0,40%
S13D4	\$ 117,73	Fija	52,91%	0,18	0,19%	0,50%
S17E5	\$ 117,05	Fija	52,25%	0,27	0,39%	0,47%
S31E5	\$ 151,15	Fija	53,67%	0,31	0,20%	0,54%
S14F5	\$ 104,24	Fija	54,36%	0,35	0,29%	0,62%
S28F5	\$ 133,50	Fija	55,41%	0,39	0,15%	0,34%
S14M5	\$ 104,30	Fija	55,96%	0,42	0,38%	0,58%
S31M5	\$ 126,30	Fija	55,66%	0,47	0,52%	0,57%
S16A5	\$ 104,30	Fija	56,15%	0,52	0,48%	0,53%
S28A5	\$ 102,66	Fija	55,62%	0,55	0,50%	0,65%
S16V5	\$ 104,70	Fija	56,59%	0,60	0,38%	0,29%
S30V5	\$ 102,65	Fija	56,27%	0,64	0,54%	0,44%
S18J5	\$ 108,40	Fija	56,80%	0,69	0,18%	0,28%
S30J5	\$ 106,35	Fija	56,13%	0,72	0,61%	0,57%
S31L5	\$ 102,85	Fija	56,78%	0,81	0,24%	0,24%
S29G5	\$ 106,40	Fija	52,75%	0,88	0,71%	0,38%
S12S5	\$ 105,10	Fija	56,55%	0,92	0,43%	0,23%
S30S5	\$ 103,50	Fija	56,23%	0,97	0,53%	0,39%
TO26	\$ 74,99	Fija	44,63%	1,59	-0,15%	-0,35%
PBA25	\$ 108,60	Badlar	56,31%	0,88	0,38%	0,29%
BDC28	\$ 103,60	Badlar	51,72%	0,92	0,54%	0,44%

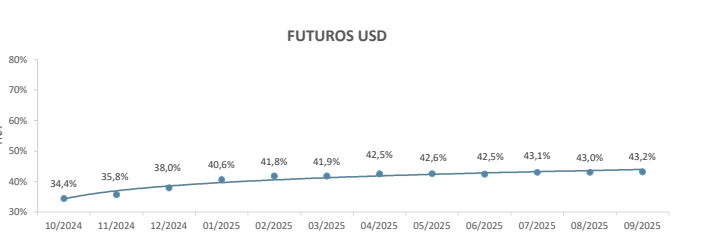
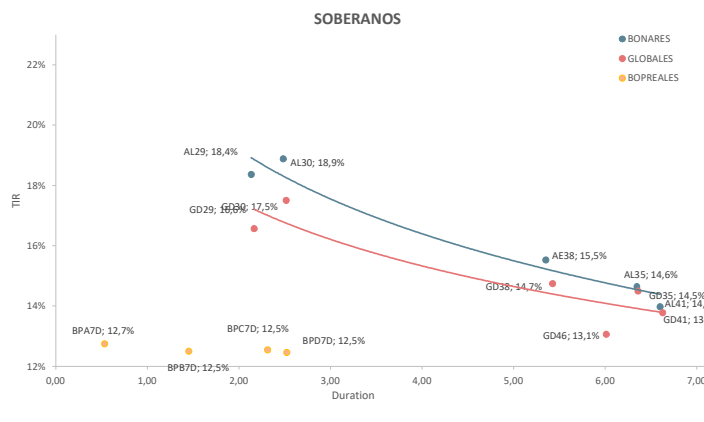
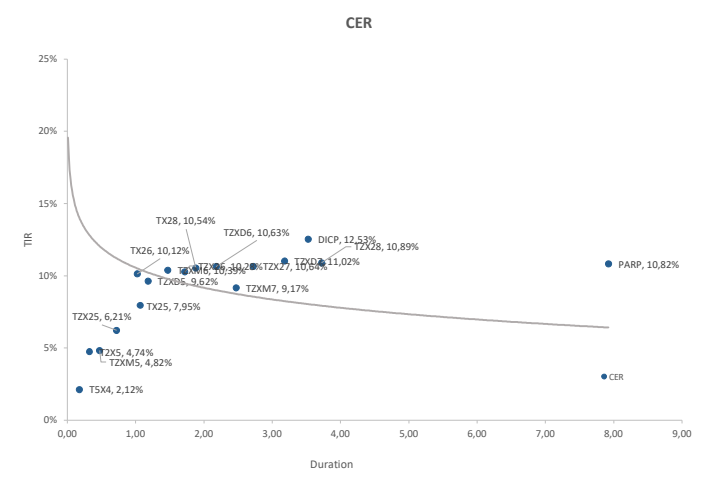
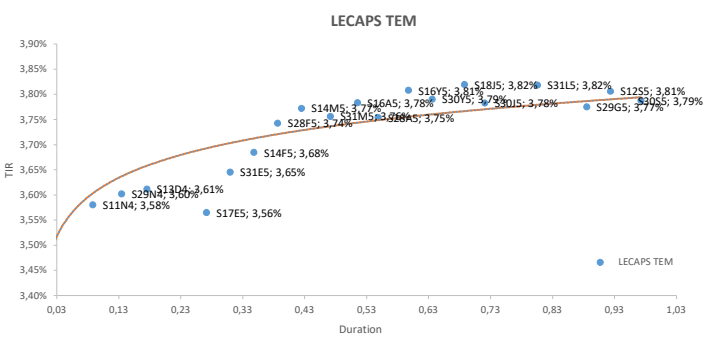
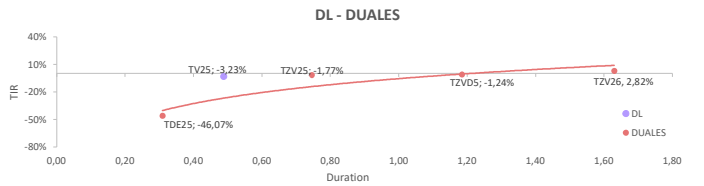
BONOS SOBERANOS ARGENTINOS Y BOPREALES (Precios en USD)

Bono	Precio	TIR	Paridad	Duration	Cupón	Current Yield	Diaria	WTD
AL29	\$ 69,66	18,4%	68,5%	2,13	1,00%	1,44%	2,34%	4,13%
GD29	\$ 72,00	16,6%	70,8%	2,17	1,00%	1,39%	3,30%	3,75%
AL30	\$ 62,01	18,9%	61,2%	2,48	0,75%	1,21%	1,87%	4,29%
GD30	\$ 63,84	17,5%	63,8%	2,52	0,75%	1,17%	2,46%	4,48%
AL35	\$ 54,90	14,6%	51,2%	6,35	3,63%	6,60%	2,08%	6,52%
GD35	\$ 55,35	14,5%	55,4%	6,36	3,63%	6,55%	2,98%	6,54%
AE38	\$ 57,90	15,5%	57,9%	5,35	4,25%	7,34%	1,40%	3,80%
GD38	\$ 60,06	14,7%	60,1%	5,43	4,25%	7,08%	3,20%	5,81%
AL41	\$ 52,10	14,0%	49,1%	6,60	3,50%	6,72%	4,51%	9,45%
GD41	\$ 52,70	13,8%	52,7%	6,63	3,50%	6,64%	4,36%	8,26%
GD46	\$ 58,00	13,1%	58,0%	6,01	3,00%	5,17%	3,76%	5,38%
BPJ5D	\$ 76,00	-3,4%	76,0%	0,39	0,00%	0,00%	0,21%	0,93%
BPA7D	\$ 100,00	12,7%	100,0%	0,53	5,00%	5,00%	0,05%	0,60%
BPB7D	\$ 94,00	12,5%	94,0%	1,45	5,00%	5,32%	1,26%	2,88%
BPC7D	\$ 88,47	12,5%	88,5%	2,31	5,00%	5,65%	0,02%	1,69%
BPD7D	\$ 88,25	12,5%	88,3%	2,52	5,00%	5,67%	0,88%	2,26%
BPY6D	\$ 92,60	9,3%	92,6%	0,84	3,00%	3,24%	1,54%	3,58%

FUTUROS DE DÓLAR - ROFEX

Días	Vto	Precio	Devaluación Directa	TEA	TNA	Crawling Mensual
22	31/10/2024	\$ 996,5	2,1%	40,6%	34,4%	2,88%
52	30/11/2024	\$ 1.026,0	5,1%	41,7%	35,8%	2,95%
82	30/12/2024	\$ 1.059,5	8,5%	43,9%	38,0%	3,08%
113	30/1/2025	\$ 1.099,0	12,6%	46,6%	40,6%	3,24%
142	28/2/2025	\$ 1.135,0	16,3%	47,3%	41,8%	3,28%
173	31/3/2025	\$ 1.170,0	19,8%	46,5%	41,9%	3,23%
203	30/4/2025	\$ 1.207,0	23,6%	46,4%	42,5%	3,23%
234	31/5/2025	\$ 1.243,0	27,3%	45,8%	42,6%	3,19%
263	29/6/2025	\$ 1.275,0	30,6%	44,8%	42,5%	3,14%
295	31/7/2025	\$ 1.316,0	34,8%	44,7%	43,1%	3,13%
326	31/8/2025	\$ 1.351,5	38,4%	43,9%	43,0%	3,08%
356	30/9/2025	\$ 1.388,0	42,2%	43,4%	43,2%	3,05%

* Supuestos de Inflación propios: 3% a partir de Septiembre.
Supuestos de Devaluación: 2% mensual para instrumentos con vencimiento en 2024.



GRUPO IEB
Av. del Libertador 498. Piso 10 - Torre IEB (1001) C.A.B.A.
Tel: (+54 11) 5353-5500 <https://www.grupoieb.com.ar/>

Este documento es distribuido al sitio electrónico informativo, siendo propiedad de Invertir en Bolsa S.A. ("IEB"). No podrá ser distribuido ni reproducido sin autorización previa de IEB. La información incorporada en este documento proviene de fuentes públicas, siendo que IEB no ha sometido a las mismas a un proceso de auditoría, ni otorga garantía de veracidad y/o exactitud sobre la misma, ni asume obligación alguna de actualizar la misma. Se advierte que parte de la información del presente documento está constituida por estimaciones futuras. Debido a riesgos e incertidumbres, los resultados reales o el desempeño de los valores negociables podrían diferir de dichas estimaciones. Además, todas las opiniones y estimaciones aquí expresadas están sujetas a cambios sin previo aviso. Los rendimientos pasados manifestados por valores negociables son un indicador y no implican, promesas de rendimientos futuros. IEB, sus ejecutivos u otros empleados, podrán hacer comentarios de mercado, orales o escritos, o transacciones que reflejen una opinión distinta a aquellas expresadas en el presente documento. El contenido de este documento no podrá ser considerado como una oferta, invitación o solicitud de ningún tipo para realizar actividades con valores negociables y otros activos financieros. Tampoco constituye en sí una recomendación de servicios o inversiones específicas. El receptor deberá basarse exclusivamente en su propia investigación, evaluación y juicio independiente para tomar una decisión relativa a la inversión, con el debido y previo asesoramiento legal e informativo. IEB es un Agente de Liquidación y Compensación - Integral registrado bajo la matrícula n° 246, y Agente de Colocación y Distribución Integral de FCI registrado bajo la matrícula n° 59, en ambos casos de la CNV. Además, IEB es miembro de Bolsas y Mercados Argentinos S.A. (BVM) n° 213, Mercado Abierto Electrónico S.A. (MAE) n° 1695, y Mercado Argentino de Valores S.A. (MAV) n° 546