

PRINCIPALES VARIABLES

TC Oficial: 979,42 CCL<sup>(1)</sup>: \$ 1.187,20 MEP<sup>(2)</sup>: \$ 1.133,91 Brecha: 21,22% Devaluación<sup>(3)</sup>: 3,01% Inflación<sup>(4)</sup>: 3,50% Tasa LeFi: 40% Tasa Badlar: 38,50% Tasa Caución: 39,00%

(1) Promedio a través de ADRs. (2) Calculado con GD30. (3) Tasa promedio últimos 5 días (mensual). (4) Inflación mensual de Septiembre.

Ticker	Precio	Tipo	TIR	TNA*	Duration	Días al Vto.	Diaria	WTD
TDE25	\$ 1.198,70	Duales (CER)	1,1%	24,9%	0,31	113	1,50%	0,31%

Ticker	Precio	Tipo	TIR	TNA*	Duration	Días al Vto.	Diaria	WTD
TV25	\$ 995,50	Dólar linked	-3,64%	21,03%	0,49	172	0,23%	-1,92%
TZV25	\$ 971,00	Dólar linked	1,64%	0,00%	0,70	263	-2,38%	-1,54%
TZV25	\$ 990,00	Dólar linked	-1,21%	0,00%	1,18	431	0,00%	-0,70%
TZV26	\$ 930,00	Dólar linked	2,85%	0,00%	1,63	628	0,00%	2,20%
TDE25	\$ 1.198,70	Duales (DL)	-48,83%	-40,50%	0,31	113	0,39%	-0,95%

Ticker	Precio	Tipo	TIR	Duration	Diaria	WTD
T5X4	\$ 477,50	CER	1,10%	0,17	0,32%	0,76%
T2X5	\$ 580,40	CER	3,68%	0,33	0,50%	1,08%
TZXM5	\$ 126,30	CER	5,25%	0,47	-0,04%	-0,16%
TZX25	\$ 183,25	CER	6,24%	0,72	0,14%	1,13%
TX26	\$ 1.923,00	CER	10,64%	1,02	-0,31%	-0,31%
TX25	\$ 950,00	CER	8,75%	1,07	-0,62%	0,75%
TZXD5	\$ 154,80	CER	9,60%	1,18	0,19%	0,68%
TZXM6	\$ 120,50	CER	10,04%	1,47	0,63%	0,29%
TZX26	\$ 196,85	CER	10,38%	1,72	0,00%	0,08%
TX28	\$ 1.612,00	CER	10,85%	1,87	-0,37%	-1,10%
TZXD6	\$ 138,00	CER	10,77%	2,18	-0,11%	0,25%
TZXM7	\$ 106,00	CER	8,40%	2,47	1,92%	1,44%
TZX27	\$ 175,60	CER	11,01%	2,72	-0,73%	-1,35%
TZXD7	\$ 123,50	CER	11,08%	3,18	0,00%	0,61%
DICP	\$ 32.895,00	CER	12,39%	3,53	0,60%	0,90%
TZX28	\$ 158,40	CER	10,96%	3,72	-0,06%	0,89%
PARP	\$ 16.195,00	CER	10,85%	7,92	-0,03%	-1,67%

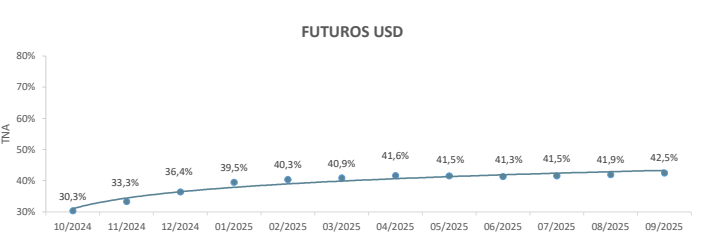
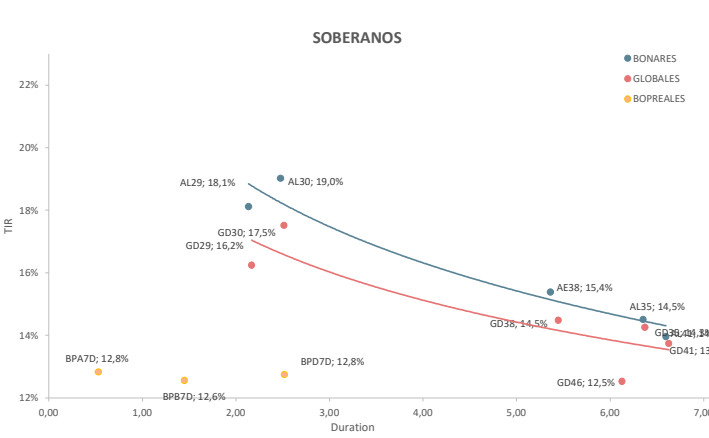
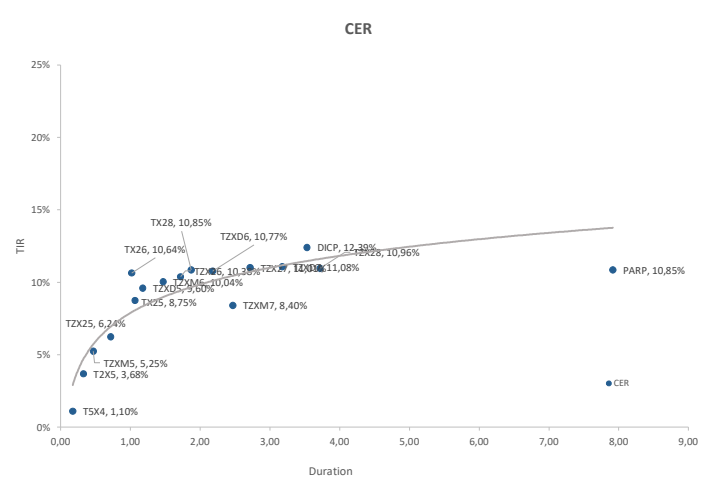
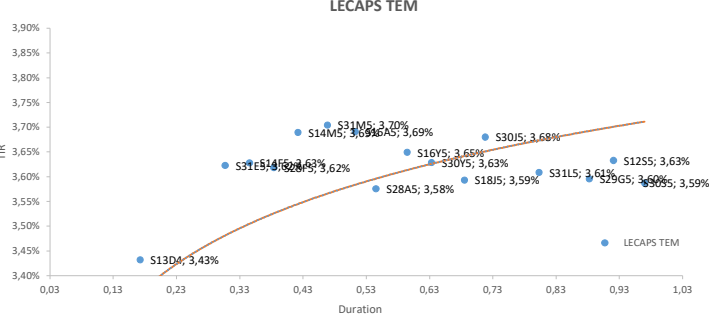
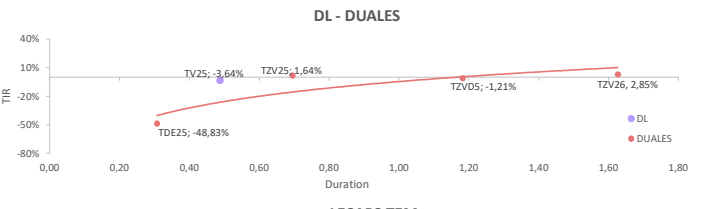
Ticker	Precio	Tipo	TIR	Duration	Diaria	WTD
S3104	\$ 101,75	Fija	42,68%	0,05	0,35%	0,80%
S11N4	\$ 105,65	Fija	46,04%	0,08	0,48%	0,81%
S29N4	\$ 127,95	Fija	48,63%	0,13	0,48%	0,88%
S13D4	\$ 118,29	Fija	49,77%	0,17	0,48%	0,98%
S17E5	\$ 119,00	Fija	43,78%	0,27	1,67%	2,15%
S31E5	\$ 151,45	Fija	53,27%	0,31	0,20%	0,74%
S14F5	\$ 104,60	Fija	53,35%	0,35	0,35%	0,97%
S28F5	\$ 134,40	Fija	53,19%	0,38	0,67%	1,01%
S14M5	\$ 104,85	Fija	54,47%	0,42	0,53%	1,11%
S31M5	\$ 126,81	Fija	54,72%	0,47	0,40%	0,97%
S16A5	\$ 105,00	Fija	54,49%	0,51	0,67%	1,20%
S28A5	\$ 103,95	Fija	52,44%	0,55	1,26%	1,91%
S16V5	\$ 105,98	Fija	53,75%	0,59	1,22%	1,51%
S30V5	\$ 104,00	Fija	53,38%	0,63	1,32%	1,76%
S18J5	\$ 110,50	Fija	52,74%	0,68	1,94%	2,22%
S30J5	\$ 107,39	Fija	54,29%	0,72	0,98%	1,55%
S31L5	\$ 105,00	Fija	53,02%	0,80	2,09%	2,34%
S29G5	\$ 108,50	Fija	49,66%	0,88	1,97%	2,36%
S12S5	\$ 107,19	Fija	53,45%	0,92	1,99%	2,22%
S30S5	\$ 105,99	Fija	52,64%	0,97	2,41%	2,80%
TO26	\$ 75,03	Fija	44,68%	1,58	0,05%	-0,29%
PBA25	\$ 99,50	Badlar	90,69%	0,88	1,22%	1,51%
BDC28	\$ 104,00	Badlar	50,65%	0,92	1,32%	1,76%

Bono	Precio	TIR	Paridad	Duration	Cupón	Current Yield	Diaria	WTD
AL29	\$ 70,00	18,1%	68,8%	2,14	1,00%	1,43%	0,49%	4,63%
GD29	\$ 72,45	16,2%	71,2%	2,17	1,00%	1,38%	0,63%	4,39%
AL30	\$ 61,85	19,0%	61,0%	2,48	0,75%	1,21%	-0,26%	4,02%
GD30	\$ 63,85	17,5%	63,9%	2,51	0,75%	1,17%	0,02%	4,50%
AL35	\$ 55,32	14,5%	51,6%	6,35	3,63%	6,55%	0,77%	7,33%
GD35	\$ 56,10	14,3%	56,1%	6,37	3,63%	6,46%	1,36%	7,99%
AE38	\$ 58,30	15,4%	58,3%	5,36	4,25%	7,29%	0,69%	4,52%
GD38	\$ 60,81	14,5%	60,8%	5,45	4,25%	6,99%	1,25%	7,14%
AL41	\$ 52,15	14,0%	49,1%	6,60	3,50%	6,71%	0,10%	9,56%
GD41	\$ 52,80	13,7%	52,8%	6,63	3,50%	6,63%	0,19%	8,46%
GD46	\$ 59,70	12,5%	59,7%	6,13	3,00%	5,03%	2,93%	8,47%
BPJ5D	\$ 76,25	-4,2%	76,3%	0,39	0,00%	0,00%	0,33%	1,26%
BPA7D	\$ 99,99	12,8%	100,0%	0,53	5,00%	5,00%	-0,01%	0,59%
BPB7D	\$ 93,95	12,6%	94,0%	1,45	5,00%	5,32%	-0,05%	2,82%
BPCT7D	\$ 89,58	12,0%	89,6%	2,31	5,00%	5,58%	1,25%	2,97%
BPD7D	\$ 87,70	12,8%	87,7%	2,52	5,00%	5,70%	-0,62%	1,62%
BPY6D	\$ 91,70	10,1%	91,7%	0,84	3,00%	3,27%	-0,97%	2,57%

Días	Vto	Precio	Devaluación	TEA	TNA	Crawling Mensual
21	31/10/2024	\$ 996,5	1,7%	35,1%	30,3%	2,54%
51	30/11/2024	\$ 1.025,0	4,7%	38,5%	33,3%	2,75%
81	30/12/2024	\$ 1.058,5	8,1%	41,9%	36,4%	2,96%
112	30/1/2025	\$ 1.098,0	12,1%	45,1%	39,5%	3,15%
141	28/2/2025	\$ 1.132,0	15,6%	45,5%	40,3%	3,17%
172	31/3/2025	\$ 1.168,0	19,3%	45,3%	40,9%	3,16%
202	30/4/2025	\$ 1.205,0	23,0%	45,4%	41,6%	3,17%
233	31/5/2025	\$ 1.239,0	26,5%	44,5%	41,5%	3,12%
262	29/6/2025	\$ 1.270,0	29,7%	43,6%	41,3%	3,06%
294	31/7/2025	\$ 1.307,0	33,4%	43,1%	41,5%	3,03%
325	31/8/2025	\$ 1.345,0	37,3%	42,8%	41,9%	3,01%
355	30/9/2025	\$ 1.384,0	41,3%	42,7%	42,5%	3,01%

\* Supuestos de Inflación propios: 3% a partir de Septiembre.  
Supuestos de Devaluación: 2% mensual para instrumentos con vencimiento en 2024.

Inflación<sup>(4)</sup>: 3,50% Tasa LeFi: 40% Tasa Badlar: 38,50% Tasa Caución: 39,00%



GRUPO IEB  
Av. del Libertador 498. Piso 10 - Torre IEB (1001) C.A.B.A.  
Tel: (+54 11) 5353-5500 <https://www.grupodieb.com.ar/>

Este documento es distribuido al sólo efecto informativo, siendo documento de Invernar en Bolsa S.A. ("IEB"). No podrá ser distribuido ni reproducido sin autorización previa de IEB. La información incorporada en este documento proviene de fuentes públicas, siendo que IEB no ha sometido a las mismas a un proceso de auditoría, ni otorga garantía de veracidad y/o exactitud sobre la misma, ni asume obligación alguna de actualizar la misma. Se advierte que parte de la información del presente documento está constituida por estimaciones futuras. Debido a riesgos e incertidumbres, los resultados reales o el desempeño de los valores negociables podrán diferir de dichas estimaciones. Además, todos las obligaciones y estimaciones aquí expresadas están sujetas a cambios sin previo aviso. Los rendimientos pasados manifestados por valores negociables son un indicador y no implican, promesas de rendimientos futuros. IEB, sus ejecutivos u otros empleados, podrán hacer comentarios de mercado, orales o escritos, o transacciones que reflejen una opinión distinta a aquellas expresadas en el presente documento. El contenido de este documento no podrá ser considerado como una oferta, invitación o solicitud de ningún tipo para realizar actividades con valores negociables y otros activos financieros. Tampoco constituye en sí una recomendación de contratación de servicios o inversiones específicas. El receptor deberá basarse exclusivamente en su propia investigación, evaluación y juicio independiente para tomar una decisión relativa a la inversión, con el debido y previo asesoramiento legal e impositivo. IEB es un Agente de Liquidación y Compensación - Integral registrado bajo la matrícula n° 246, y Agente de Colocación y Distribución Integral de FI registrado bajo la matrícula n° 59, en ambos casos de la CNV. Además, IEB es miembro de Bolsa y Mercados Argentinos S.A. (BYMA) n° 203, Mercado a Término de Rosario S.A. (ROFEX S.A.) n° 313, Mercado Abierto Electrónico S.A. (MAE) n° 1695, y Mercado Argentino de Valores S.A. (MAV) n° 546