IEB | RESEARCH

REPORTE DIARIO 6/11/2024

Valores al cierre del 5/11/2024

PRINCIPALES VARIABLES

TC Oficial: 994,75 **CCL[1]:** $ 1.178,70 **MEP[2]:** $ 1.147,74 **Brecha:** 18,49% **Devaluación[3]:** 2,44% **Inflación[4]:** 3,50% **Tasa LeFi:** 35% **Tasa Badlar:** 36,69% **Tasa Caución:** 30,30%

[1] Promedio a través de GD30. [2] Calculado con GD30. [3] Tasa promedio últimos 5 días (mensual). [4] Inflación mensual de Septiembre.

Ticker	Precio	Tipo	TIR	TNA*	Duration	Días al Vto.	Diaria	WTD
TDE25	$ 1.225,00	Duales (CER)	6,7%	22,6%	0,24	87	1,20%	0,41%

Ticker	Precio	Tipo	TIR	TNA*	Duration	Días al Vto.	Diaria	WTD
TV25	$ 971,10	Dólar linked	6,37%	31,80%	0,37	146	0,01%	-1,11%
TZV25	$ 967,00	Dólar linked	5,22%	0,00%	0,58	237	1,21%	2,86%
TZVD5	$ 920,00	Dólar linked	7,12%	0,00%	1,08	405	0,02%	0,00%
TZV26	$ 867,00	Dólar linked	8,57%	0,00%	1,39	602	0,94%	0,81%
TDE25	$ 1.225,00	Duales (DL)	-59,02%	-60,66%	0,24	87	1,20%	0,12%

Ticker	Precio	Tipo	TIR	Duration	Diaria	WTD
T5X4	$ 494,0	CER	1,48%	0,10	0,10%	0,32%
T2X5	$ 599,4	CER	5,18%	0,25	0,23%	0,27%
TZXM5	$ 131,8	CER	3,92%	0,40	-0,11%	0,57%
TZX25	$ 188,6	CER	7,74%	0,65	-0,42%	0,35%
TX26	$ 2.003,0	CER	10,64%	0,95	-0,12%	-0,07%
TX25	$ 1.004,0	CER	7,04%	0,99	0,80%	1,11%
TZXD5	$ 161,3	CER	9,49%	1,11	0,19%	0,50%
TZXM6	$ 125,2	CER	10,24%	1,40	-0,08%	0,12%
TZX26	$ 205,9	CER	10,09%	1,65	-0,05%	0,00%
TX28	$ 1.729,0	CER	9,08%	1,83	0,67%	0,76%
TZXD6	$ 145,0	CER	10,32%	2,11	-0,51%	-0,38%
TZXM7	$ 110,0	CER	8,51%	2,40	0,00%	0,92%
TZX27	$ 186,5	CER	10,21%	2,65	0,21%	0,54%
TZXD7	$ 132,0	CER	10,17%	3,11	0,11%	0,00%
DICP	$ 35.750,0	CER	11,08%	3,54	-0,28%	-0,97%
TZX28	$ 170,5	CER	9,97%	3,65	-0,15%	0,00%
PARP	$ 17.900,0	CER	10,02%	7,93	-0,28%	-1,92%
S11N4	$ 108,68	Fija	32,83%	0,01	0,18%	0,17%
S29N4	$ 132,12	Fija	39,40%	0,06	0,19%	0,27%
S13D4	$ 122,44	Fija	41,53%	0,10	0,13%	0,24%
S17E5	$ 122,70	Fija	40,35%	0,20	0,41%	0,45%
S31E5	$ 158,85	Fija	42,43%	0,24	0,16%	0,10%
S14F5	$ 109,90	Fija	43,09%	0,27	-0,05%	0,05%
S28F5	$ 141,60	Fija	42,86%	0,31	-0,04%	0,04%
S14M5	$ 111,75	Fija	40,70%	0,35	0,67%	0,90%
S31M5	$ 135,05	Fija	42,80%	0,40	0,04%	0,37%
S16A5	$ 112,00	Fija	43,17%	0,44	0,04%	0,04%
S28A5	$ 110,40	Fija	43,04%	0,47	-0,09%	0,05%
S16Y5	$ 113,95	Fija	41,92%	0,52	-0,04%	0,04%
S30Y5	$ 111,35	Fija	43,39%	0,56	-0,40%	0,00%
S18J5	$ 118,80	Fija	42,58%	0,61	-0,24%	0,25%
S30J5	$ 116,40	Fija	42,88%	0,65	-0,13%	-0,09%
S31L5	$ 114,60	Fija	41,52%	0,73	-0,09%	-0,09%
S29G5	$ 118,23	Fija	42,65%	0,81	-0,35%	-0,10%
S12S5	$ 118,21	Fija	41,75%	0,85	0,09%	0,65%
S30S5	$ 117,30	Fija	41,00%	0,90	-0,17%	0,47%
T17O5	$ 114,50	Fija	41,41%	0,95	-0,30%	0,13%
T15D5	$ 116,60	Fija	41,21%	1,11	-0,30%	0,34%
TO26	$ 77,00	Fija	35,77%	1,71	-1,02%	-3,14%
PBA25	$ 103,45	Badlar	44,45%	0,81	-0,04%	0,04%
BDC28	$ 107,85	Badlar	47,31%	0,85	-0,40%	0,00%

BONOS SOBERANOS ARGENTINOS Y BOPREALES (Precios en USD)

Bono	Precio	TIR	Paridad	Duration	Cupón	Current Yield	Diaria	WTD
AL29	$ 73,60	16,0%	72,3%	2,10	1,00%	1,36%	0,74%	0,42%
GD29	$ 75,52	14,6%	74,2%	2,13	1,00%	1,32%	1,10%	0,04%
AL30	$ 65,80	16,6%	64,9%	2,46	0,75%	1,14%	1,23%	0,92%
GD30	$ 68,22	14,9%	68,2%	2,50	0,75%	1,10%	1,58%	1,73%
AL35	$ 59,60	13,3%	55,4%	6,37	3,63%	6,08%	1,45%	0,51%
GD35	$ 59,85	13,3%	59,9%	6,38	3,63%	6,06%	1,44%	1,61%
AE38	$ 63,45	13,8%	63,5%	5,44	4,25%	6,70%	1,70%	2,01%
GD38	$ 65,89	13,0%	65,9%	5,52	4,25%	6,45%	2,71%	3,21%
AL41	$ 55,95	12,9%	52,6%	6,68	3,50%	6,26%	1,91%	1,86%
GD41	$ 56,70	12,7%	56,7%	6,71	3,50%	6,17%	2,87%	3,18%
GD46	$ 62,45	11,9%	62,5%	6,21	3,00%	4,80%	1,54%	2,38%
BPJ5D	$ 66,78	-0,5%	66,8%	0,36	0,00%	0,00%	4,34%	-0,46%
BPA7D	$ 96,75	12,8%	96,8%	0,48	5,00%	5,17%	0,39%	0,16%
BPB7D	$ 91,78	11,6%	91,8%	1,44	5,00%	5,45%	0,21%	0,20%
BPC7D	$ 87,99	11,0%	88,0%	2,35	5,00%	5,68%	0,33%	1,02%
BPD7D	$ 86,85	11,5%	86,9%	2,57	5,00%	5,76%	1,21%	0,40%
BPY6D	$ 92,61	9,8%	92,6%	0,79	3,00%	3,24%	0,01%	0,55%

FUTUROS DE DÓLAR - ROFEX

Dias	Vto	Precio	Devaluación Directa	TEA	TNA	Crawling Mensual
25	30/11/2024	$ 1.018,5	2,4%	41,1%	34,9%	2,91%
56	31/12/2024	$ 1.049,5	5,5%	41,8%	35,9%	2,95%
86	30/1/2025	$ 1.083,0	8,9%	43,4%	37,7%	3,05%
114	27/2/2025	$ 1.110,5	11,6%	42,3%	37,3%	2,98%
146	31/3/2025	$ 1.137,5	14,4%	39,8%	35,9%	2,83%
176	30/4/2025	$ 1.167,5	17,4%	39,4%	36,0%	2,81%
207	31/5/2025	$ 1.194,0	20,0%	38,0%	35,3%	2,72%
237	30/6/2025	$ 1.214,5	22,1%	36,0%	34,0%	2,59%
267	30/7/2025	$ 1.241,0	24,8%	35,3%	33,8%	2,55%
299	31/8/2025	$ 1.267,0	27,4%	34,4%	33,4%	2,49%
329	30/9/2025	$ 1.290,0	29,7%	33,4%	32,9%	2,43%
360	31/10/2025	$ 1.310,0	31,7%	32,2%	32,1%	2,35%

* Supuestos de Inflación propios: 3% a partir de Octubre.
Supuestos de Devaluación: 2% mensual para instrumentos con vencimiento en 2024.

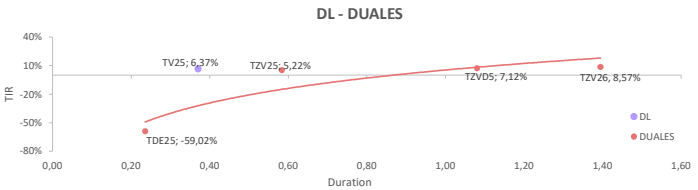

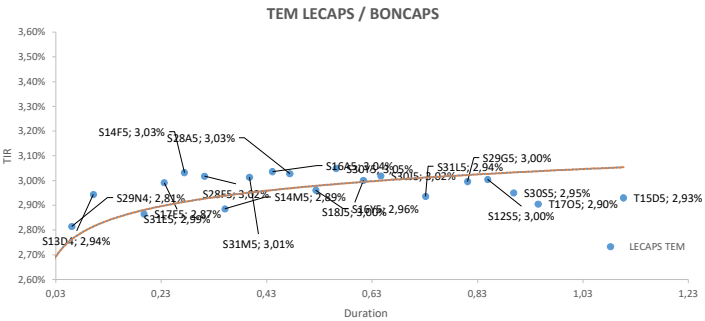

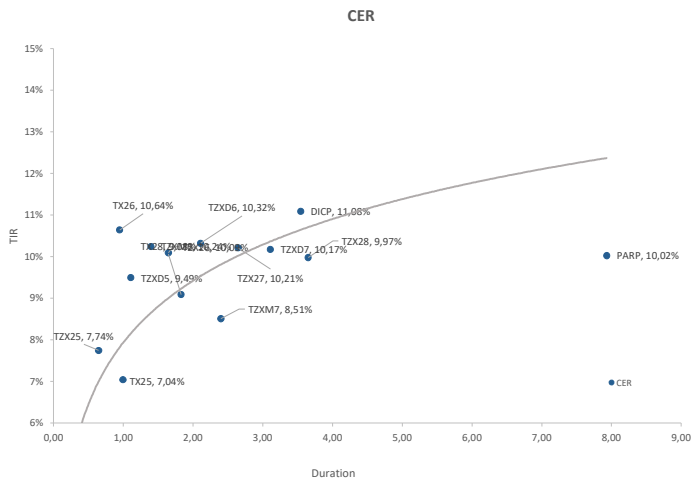

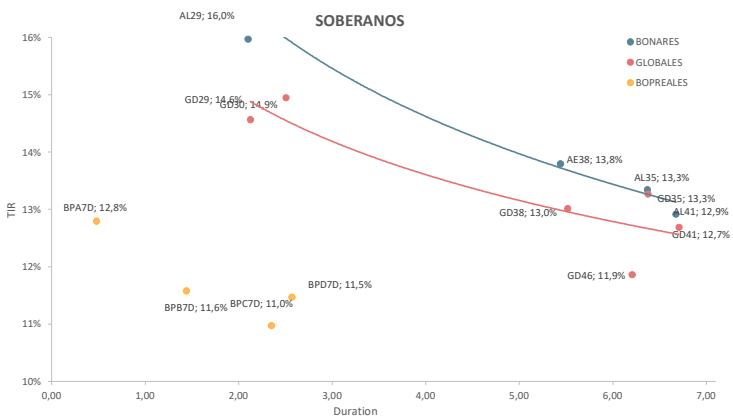

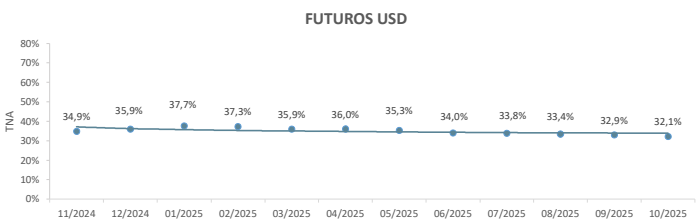

GRUPO IEB
Av. del Libertador 498. Piso 10 - Torre IEB (1001) C.A.B.A.
Tel: (+54 11) 5353-5500 https://www.grupoieb.com.ar/

Este documento es distribuido al sólo efecto informativo, siendo propiedad de Invertir en Bolsa S.A. ("IEB"). No podrá ser distribuido ni reproducido sin autorización previa de IEB. La información incorporada en este documento proviene de fuentes públicas, siendo que IEB no ha sometido a las mismas a un proceso de auditoría, no otorga garantía de veracidad y/o exactitud sobre la misma, ni asume obligación alguna de actualizar la misma. Se advierte que parte de la información del presente documento está constituida por estimaciones futuras. Debido a riesgos e incertidumbres, los resultados reales o el desempeño de los valores negociables podrían diferir de dichas estimaciones. Además, todas las opiniones y estimaciones aquí expresadas están sujetas a cambios sin previo aviso. Los rendimientos pasados manifestados por valores negociables son un indicador y no implican, promesas de rendimientos futuros. IEB, sus ejecutivos u otros empleados, podrán hacer comentarios de mercado, orales o escritos, o transacciones que reflejen una opinión distinta a aquellas expresadas en el presente documento. El contenido de este documento no podrá ser considerado como una oferta, invitación o solicitud de ningún tipo para realizar actividades con valores negociables y otros activos financieros. Tampoco constituye en sí una recomendación de contratación de servicios o inversiones específicas. El receptor deberá basarse exclusivamente en su propia investigación, evaluación y juicio independiente para tomar una decisión relativa a la inversión, con el debido y previo asesoramiento legal e impositivo. IEB es un Agente de Liquidación y Compensación - Integral registrado bajo la matrícula n° 246, y Agente de Colocación y Distribución Integral de FCI registrado bajo la matrícula n° 59, en ambos casos de la CNV. Además, IEB es miembro de Bolsas y Mercados Argentinos S.A. (BYMA) n° 203, Mercado a Término de Rosario S.A. (ROFEX S.A) n° 313, Mercado Abierto Electrónico S.A. (MAE) n° 1695, y Mercado Argentino de Valores S.A. (MAV) n° 546