

PRINCIPALES VARIABLES

TC Oficial: 1006,75 CCL<sup>(1)</sup>: \$ 1.102,62 MEP<sup>(2)</sup>: \$ 1.073,74 Brecha: 9,52% Devaluación<sup>(3)</sup>: 2,69% Inflación<sup>(4)</sup>: 2,70% Tasa LeFi: 35% Tasa Badlar: 36,88% Tasa Caución: 32,80%

(1) Promedio a través de GD30. (2) Calculado con GD30. (3) Tasa promedio últimos 5 días (mensual). (4) Inflación mensual de Octubre.

Ticker	Precio	Tipo	TIR	TNA*	Duration	Días al Vto.	Diaria	WTD
TDE25	\$ 1.255,00	Duales (CER)	5,0%	15,3%	0,18	70	0,34%	0,96%

Ticker	Precio	Tipo	TIR	TNA*	Duration	Días al Vto.	Diaria	WTD
TV25	\$ 983,00	Dólar linked	7,01%	32,21%	0,32	129	0,56%	0,00%
TZV25	\$ 976,00	Dólar linked	6,01%	0,00%	0,53	220	-0,61%	-0,40%
TZV25	\$ 980,00	Dólar linked	2,30%	0,00%	1,05	388	-2,43%	-1,00%
TZV26	\$ 910,00	Dólar linked	6,34%	0,00%	1,40	585	0,55%	3,41%
TDE25	\$ 1.255,00	Duales (DL)	-70,39%	-89,64%	0,18	70	0,34%	0,96%

Ticker	Precio	Tipo	TIR	Duration	Diaria	WTD
TSX4	\$ 503,4	CER	0,80%	0,05	0,28%	0,62%
TZK5	\$ 616,1	CER	1,87%	0,22	0,08%	0,51%
TZXM5	\$ 135,8	CER	0,80%	0,35	0,52%	0,52%
TZK25	\$ 196,0	CER	4,73%	0,59	0,18%	0,26%
TX26	\$ 1.645,5	CER	7,39%	1,18	-0,30%	0,64%
TX25	\$ 1.040,0	CER	5,46%	0,94	0,39%	0,05%
TZXD5	\$ 169,0	CER	7,01%	1,05	0,45%	0,24%
TZXM6	\$ 132,3	CER	7,62%	1,35	0,42%	0,30%
TZK26	\$ 218,1	CER	7,71%	1,59	0,39%	0,37%
TX28	\$ 1.559,0	CER	7,98%	2,08	-1,20%	-1,33%
TZXD6	\$ 154,8	CER	8,06%	2,05	0,16%	0,03%
TZXM7	\$ 113,1	CER	8,24%	2,35	-0,66%	-0,26%
TZK27	\$ 200,1	CER	8,22%	2,59	0,50%	0,15%
TZXD7	\$ 142,5	CER	8,26%	3,05	0,67%	1,28%
DICP	\$ 37.940,0	CER	8,48%	3,66	-0,13%	-0,08%
TZK28	\$ 183,2	CER	8,48%	3,60	0,44%	0,38%
PARP	\$ 20.420,0	CER	8,52%	8,03	-0,39%	-1,11%
S29N4	\$ 134,44	Fija	37,17%	0,01	0,29%	0,56%
S13D4	\$ 124,59	Fija	43,56%	0,05	0,31%	0,52%
S17E5	\$ 124,80	Fija	41,00%	0,15	0,12%	0,43%
S31E5	\$ 162,10	Fija	41,00%	0,18	0,11%	0,55%
S14F5	\$ 112,40	Fija	40,64%	0,22	0,13%	0,27%
S28F5	\$ 145,10	Fija	39,69%	0,26	0,24%	0,24%
S14M5	\$ 113,95	Fija	39,89%	0,30	0,52%	0,09%
S31M5	\$ 138,60	Fija	39,77%	0,35	0,00%	0,00%
S16A5	\$ 115,38	Fija	39,17%	0,39	0,07%	0,24%
S28A5	\$ 113,95	Fija	38,69%	0,42	0,31%	0,32%
S16V5	\$ 117,45	Fija	38,34%	0,47	0,38%	-0,13%
S30V5	\$ 115,50	Fija	38,46%	0,51	0,43%	-0,17%
S18J5	\$ 123,00	Fija	38,51%	0,56	0,24%	-0,04%
S30J5	\$ 121,20	Fija	37,73%	0,59	0,12%	0,33%
S31L5	\$ 119,00	Fija	37,49%	0,68	0,00%	-0,34%
S29G5	\$ 123,85	Fija	37,49%	0,76	0,19%	-0,44%
S12S5	\$ 123,78	Fija	36,87%	0,80	0,34%	-0,05%
S30S5	\$ 123,89	Fija	35,01%	0,85	0,67%	-0,09%
T17O5	\$ 120,85	Fija	35,84%	0,89	0,37%	-0,53%
T15D5	\$ 124,45	Fija	35,03%	1,05	-0,12%	-0,72%
TO26	\$ 83,59	Fija	30,45%	1,66	0,41%	0,65%
PBA25	\$ 105,40	Badlar	43,76%	0,76	0,38%	-0,13%
BDC28	\$ 101,85	Badlar	45,19%	0,80	0,43%	-0,17%

BONOS SOBERANOS ARGENTINOS Y BOPREALES (Precios en USD)

Bono	Precio	TIR	Paridad	Duration	Cupón	Current Yield	Diaria	WTD
AL29	\$ 77,22	13,7%	75,8%	2,09	1,00%	1,30%	-1,43%	0,94%
GD29	\$ 80,50	11,5%	79,0%	2,13	1,00%	1,24%	0,36%	3,24%
AL30	\$ 70,40	13,8%	69,4%	2,48	0,75%	1,07%	-0,21%	4,51%
GD30	\$ 72,80	12,3%	72,8%	2,52	0,75%	1,03%	0,00%	3,79%
AL35	\$ 66,66	11,5%	61,9%	6,46	3,63%	5,44%	-0,88%	6,66%
GD35	\$ 66,60	11,5%	66,6%	6,46	3,63%	5,44%	-0,45%	6,56%
AE38	\$ 71,39	11,5%	71,4%	5,62	4,25%	5,95%	1,26%	9,01%
GD38	\$ 71,00	11,6%	71,0%	5,60	4,25%	5,99%	-0,56%	4,06%
AL41	\$ 62,77	11,1%	58,9%	6,89	3,50%	5,58%	-0,05%	7,30%
GD41	\$ 63,00	11,1%	63,0%	6,90	3,50%	5,56%	1,37%	7,51%
GD46	\$ 66,83	10,8%	66,8%	6,42	3,00%	4,49%	-1,18%	3,29%
BPJ5D	\$ 69,52	-12,8%	69,5%	0,31	0,00%	1,79%	1,79%	2,99%
BPA7D	\$ 95,70	17,4%	95,7%	0,43	5,00%	5,22%	-0,73%	-0,83%
BPB7D	\$ 92,00	11,8%	92,0%	1,39	5,00%	5,43%	-0,65%	0,11%
BPC7D	\$ 86,90	11,8%	86,9%	2,30	5,00%	5,75%	-0,34%	-1,80%
BDP7D	\$ 86,78	11,8%	86,8%	2,52	5,00%	5,76%	-0,63%	-1,50%
BPY6D	\$ 94,16	8,8%	94,2%	0,76	3,00%	3,19%	-0,62%	1,36%

FUTUROS DE DÓLAR - ROFEX

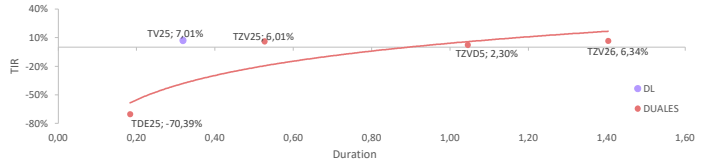
Días	Vto	Precio	Devaluación Directa	TEA	TNA	Crawling Mensual
8	30/11/2024	\$ 1.012,5	0,6%	29,7%	26,1%	2,19%
39	31/12/2024	\$ 1.038,0	3,1%	33,1%	29,1%	2,41%
69	30/1/2025	\$ 1.063,0	5,6%	33,3%	29,6%	2,43%
97	27/2/2025	\$ 1.083,5	7,6%	31,8%	28,7%	2,33%
129	31/3/2025	\$ 1.104,0	9,7%	29,8%	27,3%	2,20%
159	30/4/2025	\$ 1.124,5	11,7%	28,9%	26,8%	2,14%
190	31/5/2025	\$ 1.142,0	13,4%	27,4%	25,8%	2,04%
220	30/6/2025	\$ 1.159,5	15,2%	26,4%	25,2%	1,97%
250	30/7/2025	\$ 1.175,0	16,7%	25,3%	24,4%	1,90%
282	31/8/2025	\$ 1.195,5	18,7%	24,9%	24,3%	1,87%
312	30/9/2025	\$ 1.209,0	20,1%	23,9%	23,5%	1,80%
343	31/10/2025	\$ 1.231,5	22,3%	23,9%	23,8%	1,80%

\* Supuestos de Inflación propios: 3% a partir de Noviembre

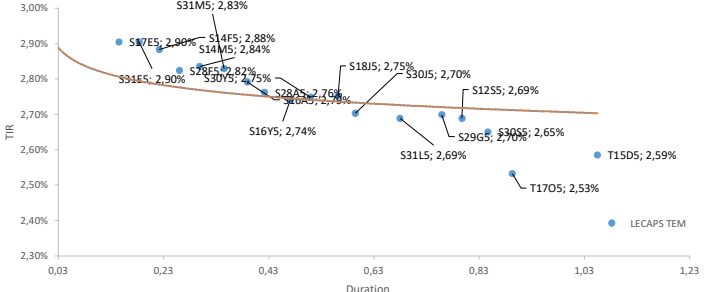
Supuestos de Devaluación: 2% mensual para instrumentos con vencimiento en 2024.

Inflación<sup>(4)</sup>: 2,70% Tasa LeFi: 35% Tasa Badlar: 36,88% Tasa Caución: 32,80%

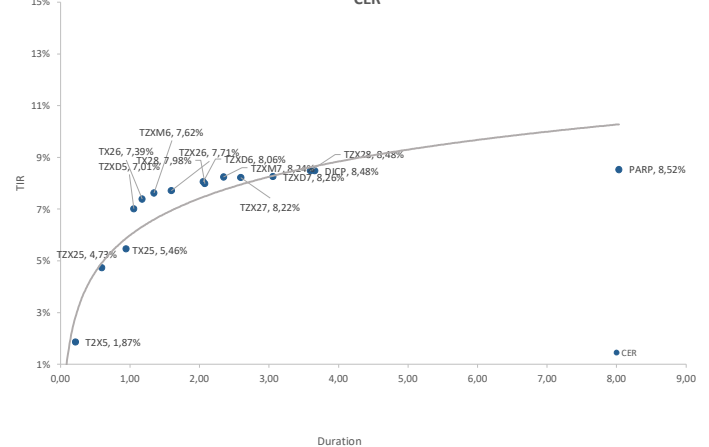
DL - DUALES



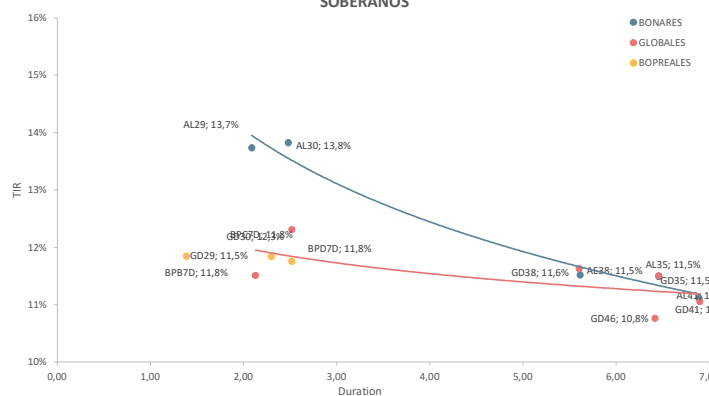
TEM LECAPS / BONCAPS



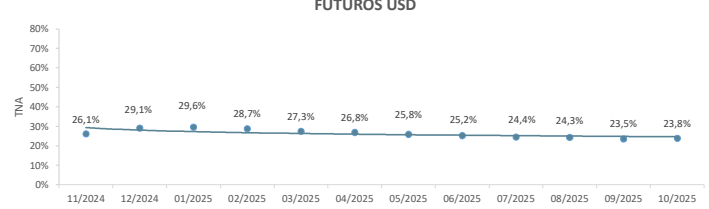
CER



SOBERANOS



FUTUROS USD



GRUPO IEB

Av. del Libertador 498. Piso 10 - Torre IEB (1001) C.A.B.A.  
Tel: (+54 11) 5353-5500 <https://www.grupoieb.com.ar/>

Este documento es distribuido al sólo efecto informativo, siendo propiedad de Invertir en Bolsa S.A. ("IEB"). No podrá ser distribuido ni reproducido sin autorización previa de IEB. La información incorporada en este documento proviene de fuentes públicas, siendo que IEB no ha sometido a las mismas a un proceso de auditoría, ni otorga garantía de veracidad y/o exactitud sobre la misma, ni asume obligación alguna de actualizar la misma. Se advierte que parte de la información del presente documento está constituida por estimaciones futuras. Debido a riesgos e incertidumbres, los resultados reales o el desempeño de los valores negociados podrían diferir de dichas estimaciones. Además, todas las opiniones e estimaciones aquí expresadas están sujetas a cambios sin previo aviso. Los rendimientos pasados manifestados por valores negociables son un indicador no implican, promesas de rendimientos futuros. IEB, sus ejecutivos u otros empleados, podrán hacer comentarios de mercado, orales o escritos, o transacciones que reflejen una opinión distinta a aquellas expresadas en el presente documento. El contenido de este documento no podrá ser considerado como una oferta, invitación a solicitud de ningún tipo para realizar actividades con valores negociables y otros activos financieros. Tampoco constituye en una recomendación de contratación de servicios o inversión específica. El receptor deberá basarse exclusivamente en su propia investigación, evaluación y juicio independiente para tomar una decisión. IEB es un Agente de Liquidación y Compensación - Integrar registrado bajo la matrícula n° 246, y Agente de Colocación y Distribución Integral de FCI registrado bajo la matrícula n° 59, en ambos casos de la CNV. Además, IEB es miembro de Bolsas y Mercados Argentinos S.A. (BYMA) n° 203, Mercado a Término de Rosario S.A. (ROFEX S.A.) n° 313, Mercado Abierto Electrónico S.A. (MAE) n° 1695, y Mercado Argentino de Valores S.A. (MAV) n° 546