

PRINCIPALES VARIABLES

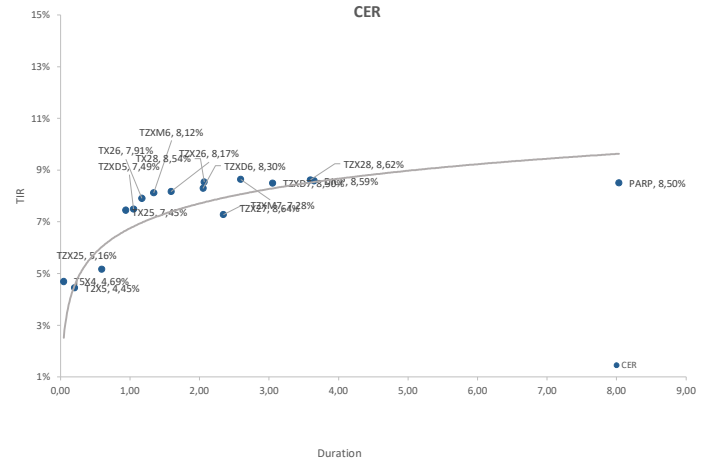
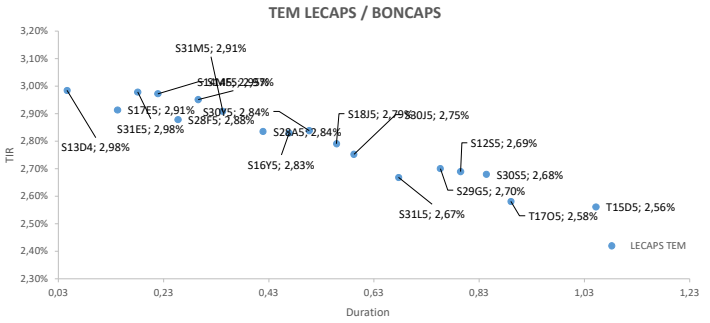
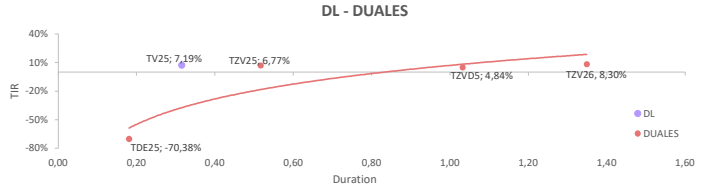
TC Oficial: 1007,25 CCL⁽¹⁾: \$ 1.106,42 MEP⁽²⁾: \$ 1.077,67 Brecha: 9,85% Devaluación⁽³⁾: 1,37%
⁽¹⁾ Promedio a través de GD30. ⁽²⁾ Calculado con GD30. ⁽³⁾ tasa promedio últimos 5 días (mensual). ⁽⁴⁾ Inflación mensual de Octubre.

Inflación⁽⁴⁾: 2,70% Tasa LeFi: 35% Tasa Badlar: 35,81% Tasa Caución: 32,60%

Ticker	Precio	Tipo	TIR	TNA*	Duration	Días al Vto.	Diaria	WTD
TDE25	\$ 1.252,00	Duales (CER)	8,4%	16,9%	0,18	67	-0,24%	-0,24%

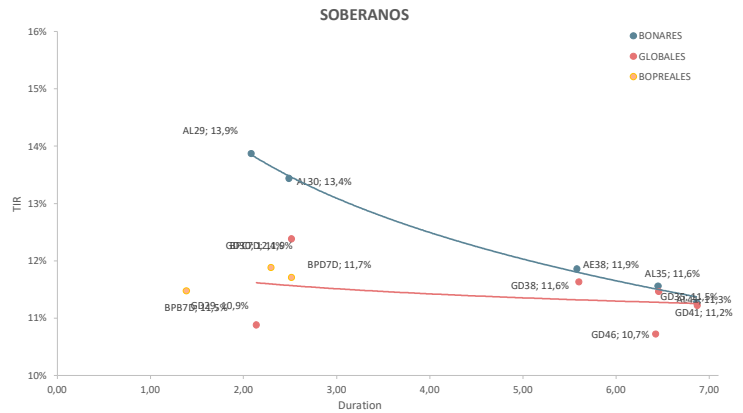
Ticker	Precio	Tipo	TIR	TNA*	Duration	Días al Vto.	Diaria	WTD
TV25	\$ 983,60	Dólar linked	7,19%	32,38%	0,32	126	0,06%	0,06%
TZV25	\$ 973,00	Dólar linked	6,77%	0,00%	0,52	217	-0,31%	-0,31%
TZVD5	\$ 956,00	Dólar linked	4,84%	0,00%	1,03	385	-2,45%	-2,45%
TZV26	\$ 885,00	Dólar linked	8,30%	0,00%	1,35	582	-2,75%	-2,75%
TDE25	\$ 1.252,00	Duales (DL)	-70,38%	-89,73%	0,18	67	-0,24%	-0,24%

Ticker	Precio	Tipo	TIR	Duration	Diaria	WTD
TSX4	\$ 504,2	CER	4,69%	0,05	0,16%	0,16%
TZXS	\$ 614,8	CER	4,45%	0,20	-0,21%	-0,21%
TZXM5	\$ 136,9	CER	-0,58%	0,34	0,81%	0,81%
TZXS	\$ 196,2	CER	5,16%	0,59	0,10%	0,10%
TX26	\$ 1.642,0	CER	7,91%	1,17	-0,21%	-0,21%
TX25	\$ 1.025,5	CER	7,45%	0,94	-1,39%	-1,39%
TZXD5	\$ 168,8	CER	7,49%	1,05	-0,12%	-0,12%
TZXM6	\$ 131,9	CER	8,12%	1,34	-0,26%	-0,26%
TZXS	\$ 217,4	CER	8,17%	1,59	-0,32%	-0,32%
TX28	\$ 1.548,0	CER	8,54%	2,07	-0,71%	-0,71%
TZXD6	\$ 154,7	CER	8,30%	2,05	-0,10%	-0,10%
TZXM7	\$ 115,9	CER	7,28%	2,34	2,48%	2,48%
TZXS	\$ 198,8	CER	8,64%	2,59	-0,65%	-0,65%
TZXD7	\$ 142,0	CER	8,50%	3,05	-0,32%	-0,32%
DICP	\$ 37.940,0	CER	8,59%	3,65	-0,29%	-0,29%
TZXS	\$ 183,0	CER	8,62%	3,59	-0,11%	-0,11%
PARP	\$ 20.520,0	CER	8,50%	8,03	0,49%	0,49%
S29N4	\$ 134,56	Fija	36,34%	0,01	0,09%	0,09%
S13D4	\$ 124,77	Fija	42,22%	0,05	0,14%	0,14%
S17E5	\$ 124,90	Fija	41,14%	0,14	0,08%	0,08%
S31E5	\$ 162,00	Fija	42,22%	0,18	-0,06%	-0,06%
S14F5	\$ 112,25	Fija	42,10%	0,22	-0,13%	-0,13%
S28F5	\$ 145,00	Fija	40,57%	0,26	-0,07%	-0,07%
S14M5	\$ 113,60	Fija	41,79%	0,30	-0,31%	-0,31%
S31M5	\$ 138,29	Fija	41,06%	0,34	-0,22%	-0,22%
S16A5	\$ 115,00	Fija	40,69%	0,00	-0,33%	-0,33%
S28A5	\$ 113,65	Fija	39,87%	0,42	-0,26%	-0,26%
S16Y5	\$ 116,99	Fija	39,77%	0,47	-0,39%	-0,39%
S30V5	\$ 114,99	Fija	39,92%	0,51	-0,44%	-0,44%
S18J5	\$ 122,80	Fija	39,14%	0,56	-0,16%	-0,16%
S30J5	\$ 120,90	Fija	38,51%	0,59	-0,25%	-0,25%
S31L5	\$ 119,30	Fija	37,16%	0,68	0,25%	0,25%
S29G5	\$ 123,95	Fija	37,50%	0,76	0,08%	0,08%
S12S5	\$ 123,55	Fija	37,34%	0,79	-0,19%	-0,19%
S30S5	\$ 123,40	Fija	35,78%	0,84	-0,40%	-0,40%
T17O5	\$ 121,25	Fija	35,46%	0,89	0,33%	0,33%
T15D5	\$ 125,00	Fija	34,57%	1,05	0,44%	0,44%
TO26	\$ 84,10	Fija	30,03%	1,66	0,61%	0,61%
PBA25	\$ 104,90	Badlar	46,12%	0,76	-0,39%	-0,39%
BDC28	\$ 100,00	Badlar	55,01%	0,79	-0,44%	-0,44%



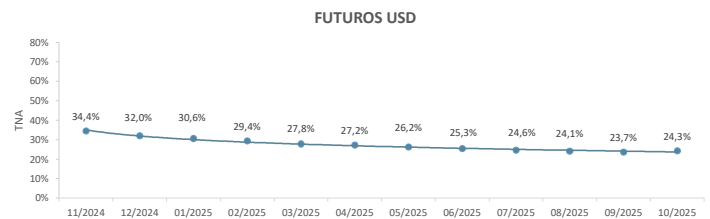
BONOS SOBERANOS ARGENTINOS Y BOPREALES (Precios en USD)

Bono	Precio	TIR	Paridad	Duration	Cupón	Current Yield	Diaria	WTD
AL29	\$ 77,05	13,9%	75,6%	2,08	1,00%	1,30%	-0,22%	-0,22%
GD29	\$ 81,50	10,9%	80,0%	2,14	1,00%	1,23%	1,24%	1,24%
AL30	\$ 71,02	13,4%	70,0%	2,49	0,75%	1,06%	0,88%	0,88%
GD30	\$ 72,70	12,4%	72,7%	2,52	0,75%	1,03%	-0,14%	-0,14%
AL35	\$ 66,40	11,6%	61,6%	6,45	3,63%	5,46%	-0,39%	-0,39%
GD35	\$ 66,76	11,5%	66,8%	6,46	3,63%	5,43%	0,24%	0,24%
AE38	\$ 70,20	11,9%	70,2%	5,58	4,25%	6,05%	-1,67%	-1,67%
GD38	\$ 71,00	11,6%	71,0%	5,60	4,25%	5,99%	0,00%	0,00%
AL41	\$ 62,15	11,3%	58,3%	6,86	3,50%	5,63%	-0,99%	-0,99%
GD41	\$ 62,36	11,2%	62,4%	6,87	3,50%	5,61%	-1,02%	-1,02%
GD46	\$ 67,00	10,7%	67,0%	6,43	3,00%	4,48%	0,25%	0,25%
BPJ5D	\$ 69,40	-12,4%	69,4%	0,31	0,00%	0,00%	-0,17%	2,81%
BPA7D	\$ 95,80	17,3%	95,8%	0,42	5,00%	5,22%	0,10%	-0,73%
BPB7D	\$ 92,45	11,5%	92,5%	1,39	5,00%	5,41%	0,49%	0,60%
BPC7D	\$ 86,85	11,9%	86,9%	2,29	5,00%	5,76%	-0,06%	-1,85%
BPD7D	\$ 86,89	11,7%	86,9%	2,52	5,00%	5,75%	0,13%	-0,42%
BPY6D	\$ 94,16	8,8%	94,2%	0,75	3,00%	3,19%	0,00%	1,36%



FUTUROS DE DÓLAR - ROFEX

Días	Vto	Precio	Devaluación Directa	TEA	TNA	Crawling Mensual
5	30/11/2024	\$ 1.012,0	0,5%	41,0%	34,4%	2,90%
36	31/12/2024	\$ 1.039,0	3,2%	37,0%	32,0%	2,66%
66	30/1/2025	\$ 1.063,0	5,5%	34,7%	30,6%	2,51%
94	27/2/2025	\$ 1.083,5	7,6%	32,8%	29,4%	2,39%
126	31/3/2025	\$ 1.104,0	9,6%	30,4%	27,8%	2,24%
156	30/4/2025	\$ 1.124,5	11,6%	29,4%	27,2%	2,17%
187	31/5/2025	\$ 1.142,5	13,4%	27,9%	26,2%	2,07%
217	30/6/2025	\$ 1.159,0	15,1%	26,6%	25,3%	1,99%
247	30/7/2025	\$ 1.175,0	16,7%	25,6%	24,6%	1,92%
279	31/8/2025	\$ 1.193,0	18,4%	24,8%	24,1%	1,86%
309	30/9/2025	\$ 1.209,0	20,0%	24,1%	23,7%	1,81%
340	31/10/2025	\$ 1.235,0	22,6%	24,5%	24,3%	1,84%



* Supuestos de Inflación propios: 3% a partir de Noviembre
 Supuestos de Devaluación: 2% mensual para instrumentos con vencimiento en 2024.

GRUPO IEB
 Av. del Libertador 498. Piso 10 - Torre IEB (1001) C.A.B.A.
 Tel: (+54 11) 5353-5500 <http://www.grupoiwb.com.ar/>