

PRINCIPALES VARIABLES

TC Oficial: 1007,75 CCL<sup>(1)</sup>: \$ 1.107,03 MEP<sup>(2)</sup>: \$ 1.075,45 Brecha: 9,85% Devaluación<sup>(3)</sup>: 1,96%  
 (1) Promedio a través de GD30. (2) Calculado con GD30. (3) tasa promedio últimos 5 días (mensual). (4) Inflación mensual de Octubre.

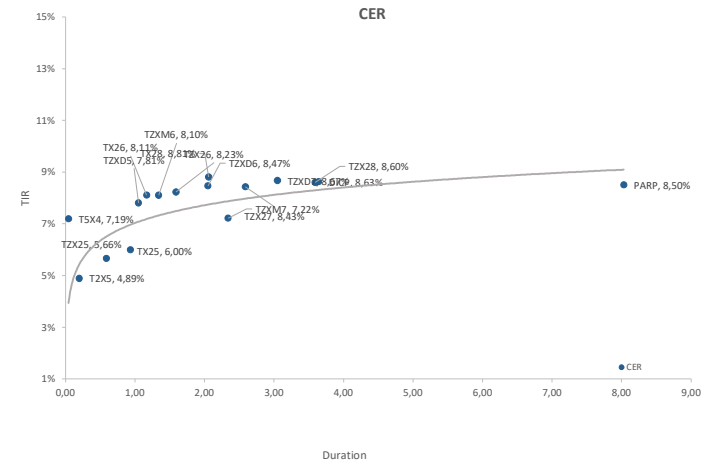
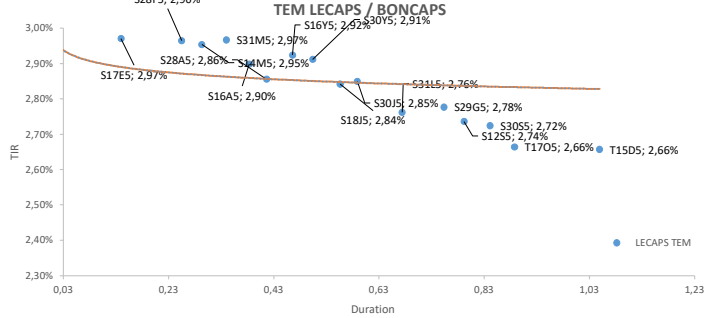
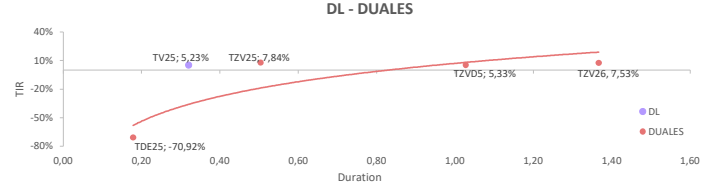
Inflación<sup>(4)</sup>: 2,70% Tasa LeFi: 35% Tasa Badlar: 35,81% Tasa Caución: 32,60%

Ticker	Precio	Tipo	TIR	TNA*	Duration	Días al Vto.	Diaria	WTD
<b>TDE25</b>	\$ 1.250,10	Duales (CER)	10,2%	18,0%	0,18	66	-0,15%	-0,39%

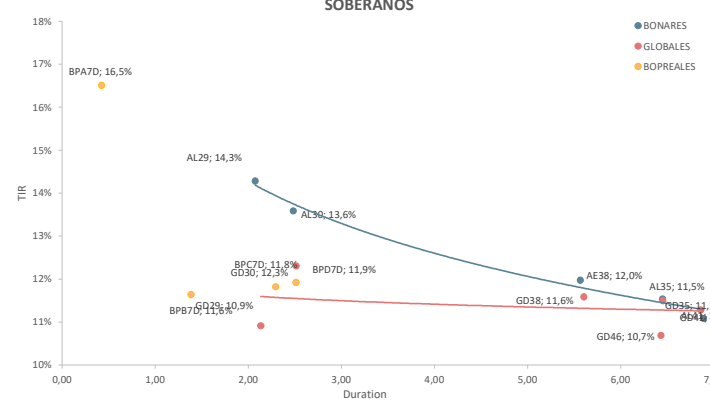
Ticker	Precio	Tipo	TIR	TNA*	Duration	Días al Vto.	Diaria	WTD
TV25	\$ 988,50	Dólar linked	5,23%	30,32%	0,32	125	0,50%	0,56%
TZV25	\$ 966,00	Dólar linked	7,84%	0,00%	0,50	216	-0,72%	-1,02%
TZVD5	\$ 950,00	Dólar linked	5,33%	0,00%	1,03	384	-0,63%	-3,06%
TZV26	\$ 894,00	Dólar linked	7,53%	0,00%	1,37	581	1,02%	-1,76%
<b>TDE25</b>	\$ 1.250,10	Duales (DL)	-70,92%	-91,40%	0,18	66	-0,15%	-0,39%

Ticker	Precio	Tipo	TIR	Duration	Diaria	WTD
TSX4	\$ 504,3	CER	7,19%	0,04	0,02%	0,18%
TZK5	\$ 615,0	CER	4,89%	0,20	0,03%	-0,18%
TZXM5	\$ 136,9	CER	-0,26%	0,34	0,00%	0,81%
TZK25	\$ 195,9	CER	5,66%	0,59	-0,15%	-0,05%
TX26	\$ 1.640,5	CER	8,11%	1,17	-0,09%	-0,30%
TX25	\$ 1.040,0	CER	6,00%	0,94	1,41%	0,00%
TZXD5	\$ 168,5	CER	7,81%	1,05	-0,18%	-0,30%
TZXM6	\$ 132,1	CER	8,10%	1,34	0,15%	-0,11%
TZK26	\$ 217,5	CER	8,23%	1,59	0,05%	-0,28%
TX28	\$ 1.542,0	CER	8,81%	2,06	0,22%	0,11%
TZXD6	\$ 154,4	CER	8,47%	2,05	0,00%	0,00%
TZXM7	\$ 116,2	CER	7,22%	2,34	-0,19%	-0,29%
TZK27	\$ 200,0	CER	8,43%	2,59	0,26%	2,74%
TZK07	\$ 141,5	CER	8,67%	3,05	0,63%	-0,02%
DICP	\$ 37.940,0	CER	8,63%	3,64	-0,39%	-1,09%
TZX28	\$ 183,4	CER	8,60%	3,59	-0,35%	-0,67%
PARP	\$ 20.550,0	CER	8,50%	8,03	-1,96%	-0,00%
S29N4	\$ 134,74	Fija	14,73%	0,00	0,13%	0,22%
S13D4	\$ 124,88	Fija	42,57%	0,04	0,09%	0,23%
S17E5	\$ 124,90	Fija	42,09%	0,14	0,00%	0,08%
S31E5	\$ 161,95	Fija	43,24%	0,18	-0,03%	-0,09%
S14F5	\$ 112,24	Fija	42,79%	0,22	-0,01%	-0,14%
S28F5	\$ 144,76	Fija	41,99%	0,25	-0,16%	-0,23%
S14M5	\$ 113,70	Fija	41,83%	0,29	0,09%	0,09%
S31M5	\$ 138,10	Fija	42,03%	0,34	-0,14%	-0,36%
S16A5	\$ 115,04	Fija	40,90%	0,38	0,03%	0,29%
S28A5	\$ 113,64	Fija	40,21%	0,42	-0,01%	-0,27%
S16V5	\$ 116,50	Fija	41,32%	0,47	-0,42%	-0,81%
S30V5	\$ 114,60	Fija	41,12%	0,50	-0,34%	-0,78%
S18J5	\$ 122,50	Fija	39,98%	0,56	-0,24%	-0,41%
S30J5	\$ 120,20	Fija	40,10%	0,59	-0,58%	-0,83%
S31L5	\$ 118,52	Fija	38,67%	0,67	-0,65%	-0,40%
S29G5	\$ 123,55	Fija	38,25%	0,75	-0,32%	-0,24%
S12S5	\$ 123,15	Fija	38,06%	0,79	-0,32%	-0,51%
S30S5	\$ 122,50	Fija	37,10%	0,84	-0,73%	-1,12%
T17O5	\$ 120,15	Fija	36,99%	0,89	-0,91%	-0,58%
T15D5	\$ 124,35	Fija	35,35%	1,05	-0,52%	-0,08%
TO26	\$ 83,30	Fija	30,84%	1,66	-0,95%	-0,35%
PBA25	\$ 105,30	Badlar	44,30%	0,67	-0,01%	-0,27%
BDC28	\$ 99,75	Badlar	54,69%	0,75	-0,81%	-0,81%



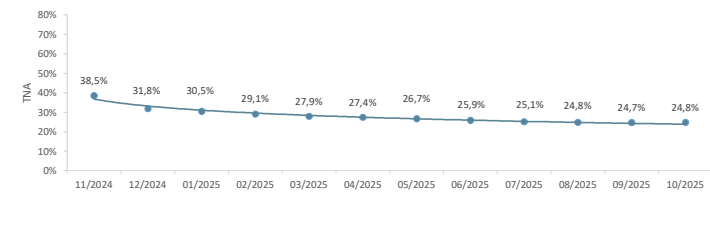
BONOS SOBERANOS ARGENTINOS Y BOPREALES (Precios en USD)

Bono	Precio	TIR	Paridad	Duration	Cupón	Current Yield	Diaria	WTD
AL29	\$ 76,50	14,3%	75,1%	2,07	1,00%	1,31%	-0,71%	-0,93%
GD29	\$ 81,47	10,9%	80,0%	2,13	1,00%	1,23%	-0,04%	1,20%
AL30	\$ 70,81	13,6%	69,8%	2,48	0,75%	1,06%	-0,30%	0,58%
GD30	\$ 72,85	12,3%	72,9%	2,51	0,75%	1,03%	0,21%	0,07%
AL35	\$ 66,50	11,5%	61,7%	6,45	3,63%	5,45%	0,15%	0,67%
GD35	\$ 66,66	11,5%	66,7%	6,45	3,63%	5,44%	-0,15%	0,77%
AE38	\$ 69,82	12,0%	69,8%	5,56	4,25%	6,09%	-0,54%	-0,26%
GD38	\$ 71,19	11,6%	71,2%	5,60	4,25%	5,97%	0,27%	0,37%
AL41	\$ 62,90	11,1%	59,0%	6,89	3,50%	5,56%	1,21%	-1,10%
GD41	\$ 62,15	11,3%	62,2%	6,86	3,50%	5,63%	-0,34%	0,23%
GD46	\$ 67,16	10,7%	67,2%	6,43	3,00%	4,47%	0,24%	-0,06%
BPJ5D	\$ 68,80	-10,0%	68,8%	0,30	0,00%	0,00%	-0,86%	-1,04%
BPA7D	\$ 96,10	16,5%	96,1%	0,42	5,00%	5,20%	0,31%	0,42%
BPB7D	\$ 92,29	11,6%	92,3%	1,38	5,00%	5,42%	-0,17%	0,32%
BPC7D	\$ 86,99	11,8%	87,0%	2,29	5,00%	5,75%	0,16%	0,10%
BPD7D	\$ 86,50	11,9%	86,5%	2,51	5,00%	5,78%	-0,45%	-0,32%
BPY6D	\$ 94,10	8,9%	94,1%	0,75	3,00%	3,19%	-0,06%	-0,06%



FUTUROS DE DÓLAR - ROFEX

Días	Vto	Precio	Devaluación Directa	TEA	TNA	Crawling Mensual
4	30/11/2024	\$ 1.012,0	0,4%	46,8%	38,5%	3,25%
35	31/12/2024	\$ 1.038,5	3,1%	36,8%	31,8%	2,65%
65	30/1/2025	\$ 1.062,5	5,4%	34,6%	30,5%	2,51%
93	27/2/2025	\$ 1.082,5	7,4%	32,4%	29,1%	2,37%
125	31/3/2025	\$ 1.104,0	9,6%	30,5%	27,9%	2,24%
155	30/4/2025	\$ 1.125,0	11,6%	29,6%	27,4%	2,18%
186	31/5/2025	\$ 1.145,0	13,6%	28,5%	26,7%	2,11%
216	30/6/2025	\$ 1.162,0	15,3%	27,2%	25,9%	2,03%
246	30/7/2025	\$ 1.178,5	16,9%	26,1%	25,1%	1,95%
278	31/8/2025	\$ 1.198,0	18,9%	25,5%	24,8%	1,91%
308	30/9/2025	\$ 1.218,0	20,9%	25,2%	24,7%	1,89%
339	31/10/2025	\$ 1.240,0	23,0%	25,0%	24,8%	1,88%



\* Supuestos de Inflación propios: 3% a partir de Noviembre  
 Supuestos de Devaluación: 2% mensual para instrumentos con vencimiento en 2024.