

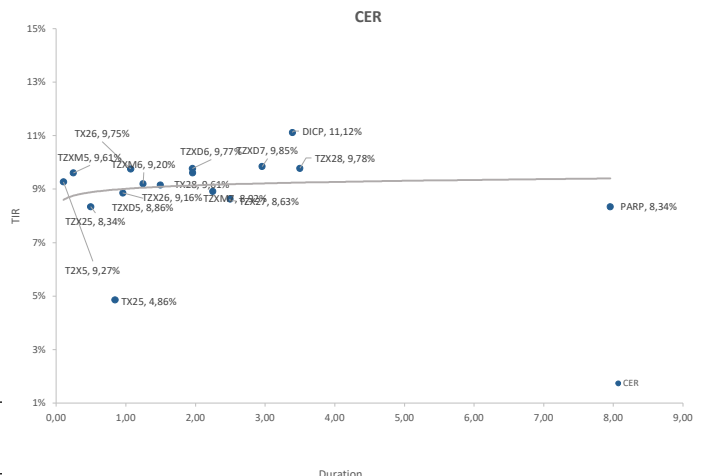
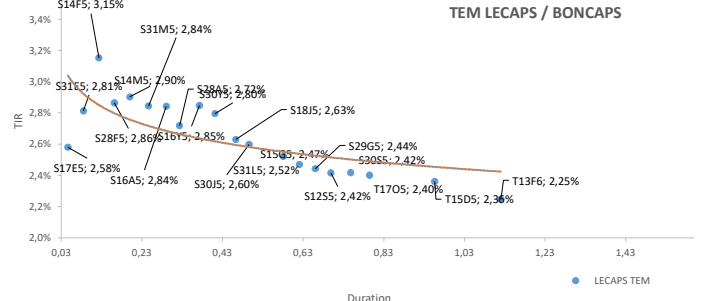
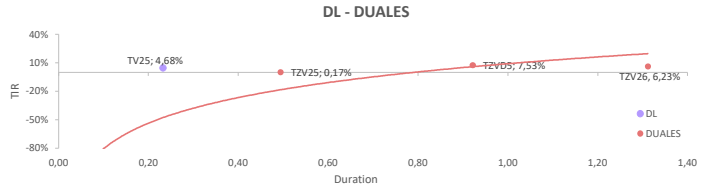
PRINCIPALES VARIABLES

TC Oficial: 1032,50 CCI(1): \$ 1.187,49 MEP(2): \$ 1.173,90 Brecha: 15,01% Devaluación(3): 2,12% Inflación(4): 2,40% Tasa LeFi: 32% Tasa Badlar: 33% Tasa Caución: 35,00%

Table with columns: Ticker, Precio, Tipo, TIR, TNA, Duration, Dias al Vto., Diaria, WTD. Row: TDE25 \$ 1.303,00 Duales (CER) 3,3% 0,0% 0,08 32 0,23% 0,23%

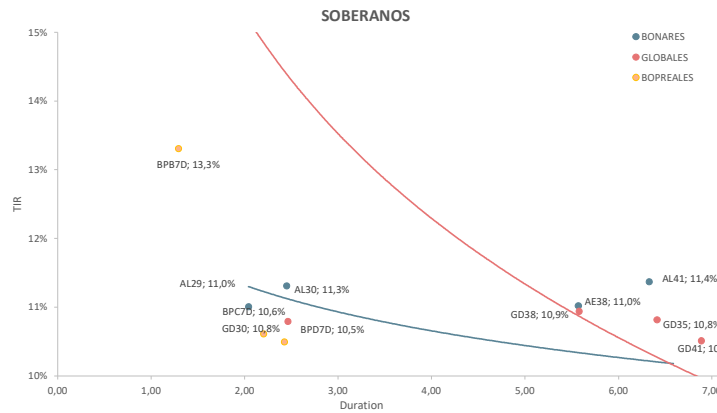
Table with columns: Ticker, Precio, Tipo, TIR, TNA, Duration, Dias al Vto., Diaria, WTD. Rows: TV25 \$ 1.020,00 Dólar linked 4,68% 41,18% 0,23 91 1,00% 1,00% etc.

Table with columns: Ticker, Precio, Tipo, TIR, Duration, Diaria, WTD. Rows: TZX5 \$ 634,3 CER 9,27% 0,11 0,02% 0,02% etc.



BONOS SOBERANOS ARGENTINOS Y BOPREALES (Precios en USD)

Table with columns: Bono, Precio, TIR, Paridad, Duration, Cupón, Current Yield, Diaria, WTD. Rows: AL29 \$ 82,10 11,0% 80,5% 2,04 1,00% 1,22% 1,36% 1,36%



FUTUROS DE DÓLAR - ROFEX

Table with columns: Dias, Vto, Precio, Devaluación Directa, TEA, TNA, Crawling Mensual. Row: 0 30/12/2024 \$ 1.032,5 0,0% - -

Supuestos de Devaluación: 2% mensual para instrumentos con vencimiento en 2024.

GRUPO IEB Av. del Libertador 498. Piso 10 - Torre IEB (1001) C.A.B.A. Tel: (+54 11) 5353-5500 https://www.grupodieb.com.ar/

Este documento es distribuido al sólo efecto informativo, siendo propiedad de Invertir en Bolsa S.A. ("IEB"). No podrá ser distribuido ni reproducido sin autorización previa de IEB. La información incorporada en este documento proviene de fuentes públicas...