

PRINCIPALES VARIABLES

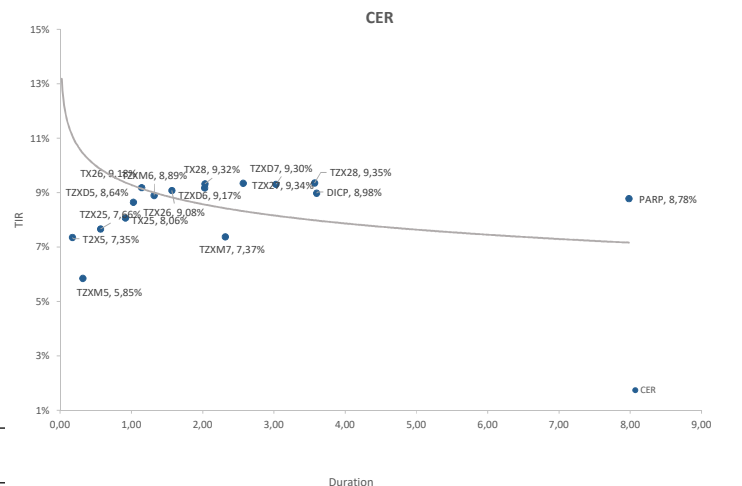
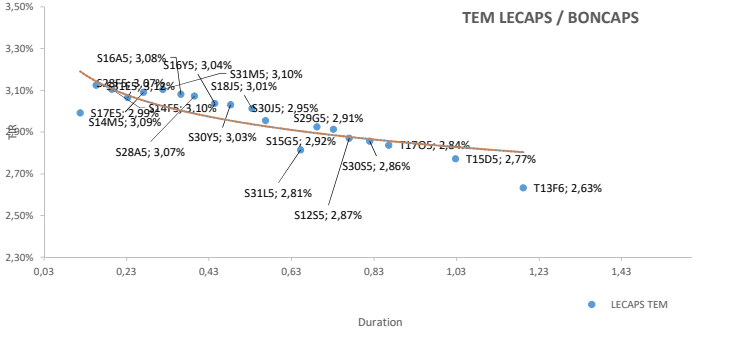
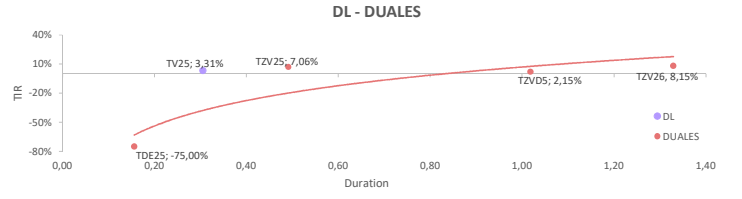
TC Oficial: 1013,25 CCL⁽¹⁾: \$ 1.098,67 MEP⁽²⁾: \$ 1.073,47 Brecha: 8,43% Devaluación⁽³⁾: 1,95% Inflación⁽⁴⁾: 2,70% Tasa LeFi: 35% Tasa Badlar: 36,9% Tasa Caución: 31,60%

(1) Promedio a través de GD30. (2) Calculado con GD30. (3) Tasa promedio últimos 5 días (mensual). (4) Inflación mensual de Octubre.

Ticker	Precio	Tipo	TIR	TNA*	Duration	Días al Vto.	Diaria	WTD
TDE25	\$ 1.256,50	Duales (CER)	3,3%	0,0%	0,16	58	1,10%	-0,67%

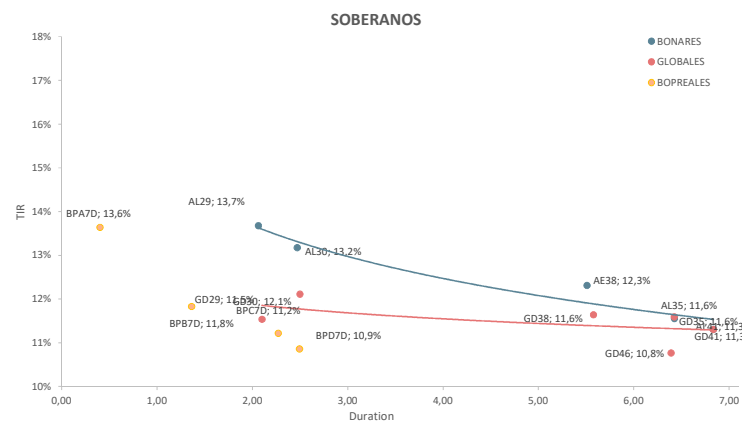
Ticker	Precio	Tipo	TIR	TNA*	Duration	Días al Vto.	Diaria	WTD
TV25	\$ 1.004,00	Dólar linked	3,31%	32,93%	0,31	117	1,41%	1,11%
TZV25	\$ 980,00	Dólar linked	7,06%	0,00%	0,49	208	1,24%	0,31%
TZVDS	\$ 990,00	Dólar linked	2,15%	0,00%	1,02	376	2,06%	6,45%
TZV26	\$ 895,00	Dólar linked	8,15%	0,00%	1,33	573	-0,44%	-1,10%
TDE25	\$ 1.256,50	Duales (DL)	-75,00%	0,00%	0,16	58	1,10%	-0,67%

Ticker	Precio	Tipo	TIR	Duration	Diaria	WTD
TSX4	\$ 508,3	CER	18,94%	0,02	0,18%	0,32%
TZK5	\$ 618,2	CER	7,35%	0,17	-0,02%	0,15%
TZKM5	\$ 135,5	CER	5,85%	0,32	0,11%	-0,29%
TZK25	\$ 195,8	CER	7,66%	0,57	-0,56%	-0,46%
TX26	\$ 1.639,0	CER	9,18%	1,14	-0,49%	-0,06%
TX25	\$ 1.032,0	CER	8,06%	0,91	-2,18%	-2,27%
TZXD5	\$ 168,9	CER	8,64%	1,03	-0,44%	-0,06%
TZKM6	\$ 132,2	CER	8,89%	1,32	-0,38%	0,11%
TZK26	\$ 217,1	CER	9,08%	1,57	-0,62%	-0,41%
TX28	\$ 1.543,5	CER	9,32%	2,03	-0,23%	-0,06%
TZXD6	\$ 154,0	CER	9,17%	2,03	-0,68%	-0,42%
TZKM7	\$ 117,0	CER	7,37%	2,32	0,60%	0,95%
TZK27	\$ 197,8	CER	9,34%	2,57	-0,93%	-1,15%
TZXD7	\$ 140,5	CER	9,30%	3,03	-1,02%	-0,35%
DICP	\$ 37.890,0	CER	8,98%	3,60	-1,23%	-0,81%
TZK28	\$ 180,8	CER	9,35%	3,57	-0,80%	-0,47%
PARP	\$ 20.350,0	CER	8,78%	7,98	0,17%	-0,12%
S13D4	\$ 125,77	Fija	46,75%	0,02	0,10%	0,28%
S17E5	\$ 125,83	Fija	42,44%	0,12	0,10%	0,20%
S31E5	\$ 162,98	Fija	44,66%	0,16	-0,03%	0,05%
S14F5	\$ 112,89	Fija	44,30%	0,19	0,08%	0,16%
S28F5	\$ 145,48	Fija	43,66%	0,23	-0,01%	-0,22%
S14M5	\$ 114,08	Fija	44,10%	0,27	-0,02%	-0,06%
S31M5	\$ 138,46	Fija	44,32%	0,32	-0,10%	-0,14%
S16A5	\$ 115,02	Fija	43,93%	0,36	-0,24%	-0,16%
S28A5	\$ 113,35	Fija	43,79%	0,39	-0,22%	0,00%
S16V5	\$ 116,70	Fija	43,20%	0,44	-0,34%	-0,17%
S30V5	\$ 114,70	Fija	43,09%	0,48	-0,30%	-0,25%
S18J5	\$ 122,10	Fija	42,79%	0,53	-0,41%	-0,16%
S30J5	\$ 120,25	Fija	41,83%	0,57	-0,50%	-0,15%
S31L5	\$ 118,90	Fija	39,52%	0,65	0,17%	0,46%
S29G5	\$ 122,56	Fija	41,15%	0,73	-0,44%	-0,36%
S12S5	\$ 122,40	Fija	40,44%	0,77	-0,37%	-0,49%
S30S5	\$ 121,10	Fija	40,21%	0,82	-1,14%	-0,89%
T17O5	\$ 118,80	Fija	39,90%	0,87	-0,50%	-1,00%
T15D5	\$ 122,00	Fija	38,78%	1,03	-1,09%	-1,53%
T13F6	\$ 100,00	Fija	36,56%	1,19	-0,45%	0,00%
TO26	\$ 82,39	Fija	32,20%	1,63	-0,72%	-0,48%
PBA25	\$ 106,25	Badlar	48,95%	0,33	0,24%	0,09%
PBV26	\$ 104,90	Badlar	47,60%	1,12	0,38%	1,84%
BDC28	\$ 104,20	Badlar	47,23%	0,41	1,26%	-0,71%



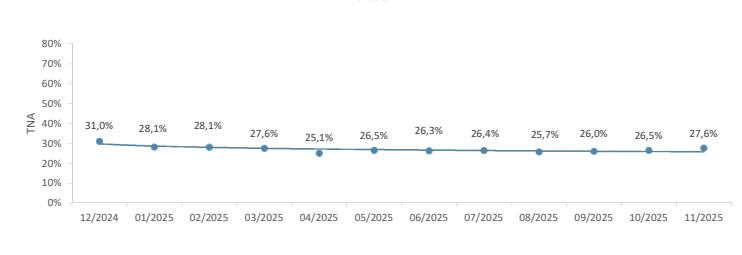
BONOS SOBERANOS ARGENTINOS Y BOPREALES (Precios en USD)

Bono	Precio	TIR	Paridad	Duration	Cupón	Current Yield	Diaria	WTD
AL29	\$ 77,57	13,7%	76,1%	2,06	1,00%	1,29%	-0,55%	-0,06%
GD29	\$ 80,70	11,5%	79,2%	2,10	1,00%	1,24%	0,62%	1,82%
AL30	\$ 71,65	13,2%	70,6%	2,47	0,75%	1,05%	0,00%	0,90%
GD30	\$ 73,35	12,1%	73,4%	2,50	0,75%	1,02%	0,07%	0,73%
AL35	\$ 66,60	11,6%	61,7%	6,43	3,63%	5,44%	0,17%	-0,25%
GD35	\$ 66,46	11,6%	66,5%	6,42	3,63%	5,45%	0,08%	-0,45%
AE38	\$ 68,84	12,3%	68,8%	5,51	4,25%	6,17%	-0,79%	-1,85%
GD38	\$ 71,17	11,6%	71,2%	5,58	4,25%	5,97%	0,66%	0,31%
AL41	\$ 62,20	11,3%	58,3%	6,83	3,50%	5,63%	-0,50%	-0,42%
GD41	\$ 62,21	11,3%	62,2%	6,83	3,50%	5,63%	0,18%	-1,18%
GD46	\$ 67,00	10,8%	67,0%	6,39	3,00%	4,48%	0,30%	-0,43%
BPJ5D	\$ 59,48	-5,9%	59,5%	0,32	0,00%	0,00%	-0,87%	1,16%
BPA7D	\$ 97,39	13,6%	97,4%	0,40	5,00%	5,13%	0,61%	0,92%
BPB7D	\$ 92,30	11,8%	92,3%	1,36	5,00%	5,42%	0,51%	-0,01%
BPC7D	\$ 88,28	11,2%	88,3%	2,27	5,00%	5,66%	-0,02%	0,32%
BPD7D	\$ 88,80	10,9%	88,8%	2,49	5,00%	5,63%	0,35%	0,40%
BPV6D	\$ 93,55	9,6%	93,6%	1,20	3,00%	3,21%	-0,37%	-0,49%



FUTUROS DE DÓLAR - ROFEX

Días	Vto	Precio	Devaluación	TEA	TNA	Crawling Mensual
27	31/12/2024	\$ 1.036,5	2,3%	35,9%	31,0%	2,59%
58	31/1/2025	\$ 1.058,5	4,5%	31,6%	28,1%	2,32%
85	27/2/2025	\$ 1.079,5	6,5%	31,3%	28,1%	2,29%
116	30/3/2025	\$ 1.102,0	8,8%	30,2%	27,6%	2,23%
147	30/4/2025	\$ 1.115,5	10,1%	27,0%	25,1%	2,01%
178	31/5/2025	\$ 1.144,0	12,9%	28,3%	26,5%	2,10%
208	30/6/2025	\$ 1.165,0	15,0%	27,7%	26,3%	2,06%
239	31/7/2025	\$ 1.188,6	17,6%	27,6%	26,4%	2,05%
269	30/8/2025	\$ 1.205,0	18,9%	26,5%	25,7%	1,98%
300	30/9/2025	\$ 1.230,0	21,4%	26,6%	26,0%	1,98%
331	31/10/2025	\$ 1.256,5	24,0%	26,8%	26,5%	2,00%
361	30/11/2025	\$ 1.290,0	27,3%	27,7%	27,6%	2,06%



* Supuestos de Inflación propios: 3% a partir de Noviembre
Supuestos de Devaluación: 2% mensual para instrumentos con vencimiento en 2024.