

PRINCIPALES VARIABLES

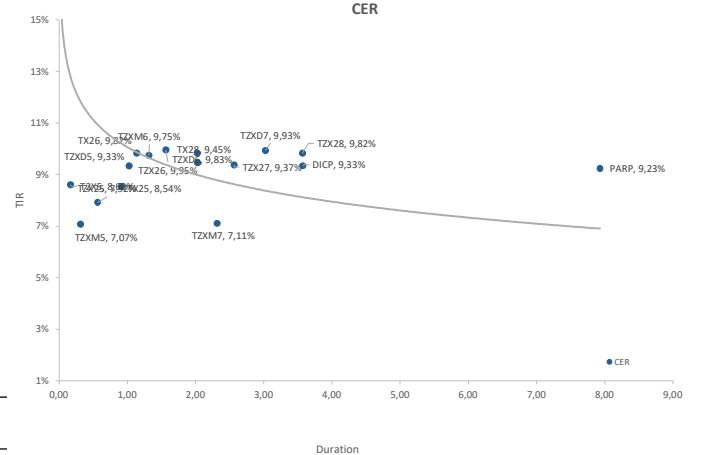
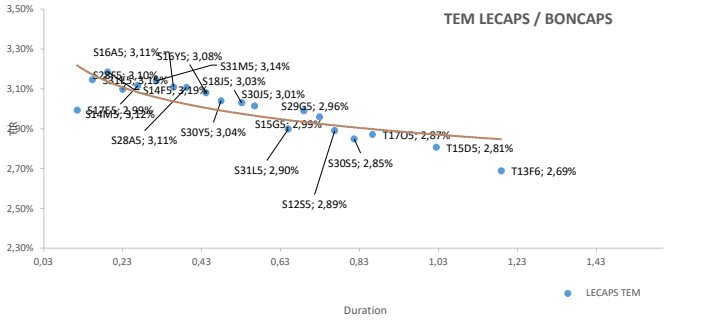
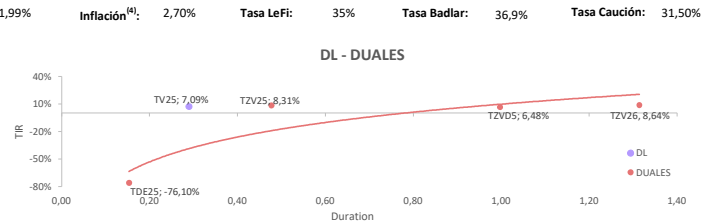
TC Oficial: 1013,83 CCL⁽¹⁾: \$ 1.085,92 MEP⁽²⁾: \$ 1.058,48 Brecha: 7,11% Devaluación⁽³⁾: 1,99% Inflación⁽⁴⁾: 2,70% Tasa LeFi: 35% Tasa Badlar: 36,9% Tasa Caución: 31,50%

⁽¹⁾ Promedio a través de GD30. ⁽²⁾ Calculado con GD30. ⁽³⁾ Tasa promedio últimos 5 días (mensual). ⁽⁴⁾ Inflación mensual de Octubre.

Ticker	Precio	Tipo	TIR	TNA*	Duration	Días al Vto.	Diaria	WTD
TDE25	\$ 1.262,00	Duales (CER)	3,3%	0,0%	0,15	57	1,10%	-0,24%

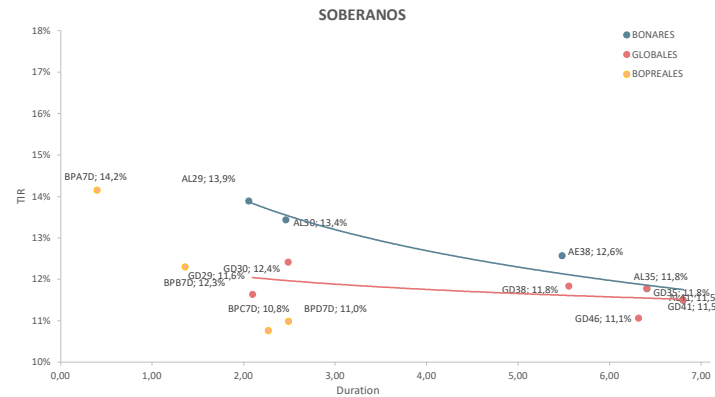
Ticker	Precio	Tipo	TIR	TNA*	Duration	Días al Vto.	Diaria	WTD
TV25	\$ 994,00	Dólar linked	7,09%	32,14%	0,29	116	-1,00%	0,10%
TV25	\$ 975,00	Dólar linked	8,31%	0,00%	0,48	207	-0,51%	-0,20%
TZVD5	\$ 950,00	Dólar linked	6,48%	0,00%	1,00	375	-4,04%	2,15%
TZV26	\$ 890,00	Dólar linked	8,64%	0,00%	1,31	572	-0,56%	-1,66%
TDE25	\$ 1.262,00	Duales (DL)	-76,10%	0,00%	0,15	57	1,10%	-0,24%

Ticker	Precio	Tipo	TIR	Duration	Diaria	WTD
TSX4	\$ 508,7	CER	22,58%	0,02	0,08%	0,39%
TZ5	\$ 617,5	CER	8,60%	0,17	-0,11%	0,03%
TZXM5	\$ 135,2	CER	7,07%	0,32	-0,26%	-0,55%
TZX25	\$ 195,7	CER	7,92%	0,56	-0,03%	-0,48%
TX26	\$ 1.630,0	CER	9,82%	1,14	-0,55%	-0,61%
TX25	\$ 1.029,0	CER	8,54%	0,91	-0,29%	-2,56%
TZXD5	\$ 168,0	CER	9,33%	1,02	-0,53%	-0,59%
TZXM6	\$ 131,0	CER	9,75%	1,32	-0,91%	-0,80%
TZX26	\$ 214,7	CER	9,95%	1,56	-1,13%	-1,54%
TX28	\$ 1.541,5	CER	9,45%	2,03	-0,13%	-0,19%
TZXD6	\$ 152,3	CER	9,83%	2,02	-1,10%	-1,52%
TZXM7	\$ 117,8	CER	7,11%	2,32	0,68%	1,64%
TZX27	\$ 197,9	CER	9,37%	2,56	0,05%	-1,10%
TZXD7	\$ 138,3	CER	9,93%	3,02	-1,60%	-1,95%
DICP	\$ 37.490,0	CER	9,33%	3,57	-1,06%	-1,86%
TZX28	\$ 178,3	CER	9,82%	3,57	-1,41%	-1,87%
PARP	\$ 19.710,0	CER	9,23%	7,93	-3,14%	-3,26%
S13D4	\$ 125,85	Fija	49,83%	0,02	0,07%	0,35%
S17E5	\$ 125,95	Fija	42,46%	0,12	0,10%	0,29%
S31E5	\$ 163,08	Fija	45,02%	0,15	0,06%	0,11%
S14F5	\$ 112,80	Fija	45,65%	0,19	-0,08%	0,08%
S28F5	\$ 145,50	Fija	44,20%	0,23	0,01%	-0,21%
S14M5	\$ 114,10	Fija	44,55%	0,27	0,02%	-0,04%
S31M5	\$ 138,41	Fija	44,95%	0,32	-0,04%	-0,17%
S16A5	\$ 115,00	Fija	44,40%	0,36	-0,02%	-0,17%
S28A5	\$ 113,28	Fija	44,38%	0,39	-0,06%	-0,06%
S16Y5	\$ 116,55	Fija	43,93%	0,44	-0,13%	-0,30%
S30Y5	\$ 114,75	Fija	43,25%	0,48	0,04%	-0,21%
S18J5	\$ 122,09	Fija	43,08%	0,53	-0,01%	-0,17%
S30J5	\$ 119,90	Fija	42,81%	0,56	-0,29%	-0,44%
S31L5	\$ 118,25	Fija	40,90%	0,65	-0,55%	-0,09%
S29G5	\$ 122,20	Fija	41,90%	0,73	-0,29%	-0,65%
S12S5	\$ 122,30	Fija	40,76%	0,77	-0,08%	-0,57%
S30S5	\$ 121,30	Fija	40,09%	0,82	0,16%	-0,73%
T17O5	\$ 118,50	Fija	40,46%	0,86	-0,25%	-1,25%
T15D5	\$ 121,60	Fija	39,35%	1,02	-0,33%	-1,86%
T13F6	\$ 99,30	Fija	37,46%	1,19	-0,70%	-0,70%
TO26	\$ 82,25	Fija	32,40%	1,63	-0,17%	-0,65%
PBA25	\$ 106,20	Badlar	46,72%	0,33	-0,05%	0,05%
PBY26	\$ 105,00	Badlar	45,52%	1,13	0,10%	1,94%
BDC28	\$ 105,90	Badlar	44,10%	1,38	1,63%	0,91%



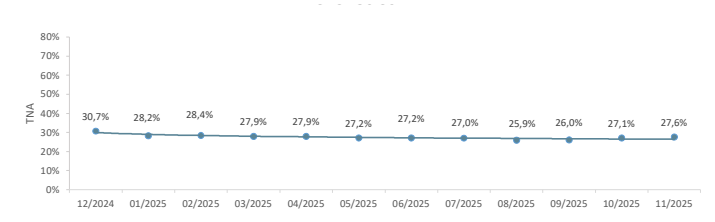
BONOS SOBERANOS ARGENTINOS Y BOPREALES (Precios en USD)

Bono	Precio	TIR	Paridad	Duration	Cupón	Current Yield	Diaria	WTD
AL29	\$ 77,30	13,9%	75,9%	2,06	1,00%	1,29%	-0,35%	-0,41%
GD29	\$ 80,57	11,6%	79,1%	2,10	1,00%	1,24%	-0,16%	1,65%
AL30	\$ 71,27	13,4%	70,3%	2,46	0,75%	1,05%	-0,53%	0,37%
GD30	\$ 72,88	12,4%	72,9%	2,49	0,75%	1,03%	-0,64%	0,08%
AL35	\$ 65,80	11,8%	61,0%	6,41	3,63%	5,51%	-1,20%	-1,45%
GD35	\$ 65,75	11,8%	65,8%	6,41	3,63%	5,51%	-1,07%	-1,51%
AE38	\$ 68,00	12,6%	68,0%	5,48	4,25%	6,25%	-1,22%	-3,05%
GD38	\$ 70,50	11,8%	70,5%	5,55	4,25%	6,03%	-0,94%	-0,63%
AL41	\$ 61,50	11,5%	57,6%	6,80	3,50%	5,69%	-1,13%	-1,54%
GD41	\$ 61,47	11,5%	61,5%	6,80	3,50%	5,69%	-1,19%	-2,35%
GD46	\$ 65,90	11,1%	65,9%	6,32	3,00%	4,55%	-1,64%	-2,07%
BPJ5D	\$ 59,31	-5,1%	59,3%	0,32	0,00%	0,00%	-0,29%	0,87%
BPA7D	\$ 97,25	14,2%	97,3%	0,40	5,00%	5,14%	-0,14%	0,78%
BPB7D	\$ 91,80	12,3%	91,8%	1,36	5,00%	5,45%	-0,54%	-0,55%
BPC7D	\$ 89,13	10,8%	89,1%	2,27	5,00%	5,61%	0,96%	1,28%
BPD7D	\$ 88,57	11,0%	88,6%	2,49	5,00%	5,65%	-0,26%	0,14%
BPY6D	\$ 93,65	9,5%	93,7%	1,20	3,00%	3,20%	0,11%	-0,38%



FUTUROS DE DÓLAR - ROFEX

Días	Vto	Precio	Devaluación Directa	TEA	TNA	Crawling Mensual
26	31/12/2024	\$ 1.036,0	2,2%	35,5%	30,7%	2,56%
57	31/1/2025	\$ 1.058,5	4,4%	31,8%	28,2%	2,33%
84	27/2/2025	\$ 1.080,0	6,5%	31,6%	28,4%	2,32%
115	30/3/2025	\$ 1.103,0	8,8%	30,7%	27,9%	2,25%
146	30/4/2025	\$ 1.127,0	11,2%	30,3%	27,9%	2,23%
177	31/5/2025	\$ 1.147,5	13,2%	29,1%	27,2%	2,15%
207	30/6/2025	\$ 1.170,0	15,4%	28,7%	27,2%	2,13%
238	31/7/2025	\$ 1.192,5	17,6%	28,3%	27,0%	2,10%
268	30/8/2025	\$ 1.207,0	19,1%	26,8%	25,9%	2,00%
299	30/9/2025	\$ 1.230,0	21,3%	26,6%	26,0%	1,99%
330	31/10/2025	\$ 1.262,0	24,5%	27,4%	27,1%	2,04%
360	30/11/2025	\$ 1.290,0	27,2%	27,7%	27,6%	2,06%



* Supuestos de Inflación propios: 3% a partir de Noviembre
Supuestos de Devaluación: 2% mensual para instrumentos con vencimiento en 2024.

GRUPO IEB
Av. del Libertador 498. Piso 10 - Torre IEB (1001) C.A.B.A.
Tel: (+54 11) 5353-5500 <https://www.grupodieb.com.ar/>