# IEB RESEARCH

**REPORTE DIARIO** **23/12/2024**

Valores al cierre del 20/12/2024

## PRINCIPALES VARIABLES

**TC Oficial:** 1025,41 **CCL[1]:** $ 1.168,07 **MEP[2]:** $ 1.165,38 **Brecha:** 13,91% **Devaluación[3]:** 2,00% **Inflación[4]:** 2,40% **Tasa LeFi:** 32% **Tasa Badlar:** 31,7% **Tasa Caución:** 28,50%

[1] Promedio a través de GD30. [2] Calculado con GD30. [3] Tasa promedio últimos 5 días (mensual). [4] Inflación mensual de Noviembre.

| Ticker | Precio | Tipo | TIR | TNA* | Duration | Días al Vto. | Diaria | WTD |
|---|---|---|---|---|---|---|---|---|
| TDE25 | $ 1.291,00 | Duales (CER) | 3,3% | 0,0% | 0,11 | 42 | 0,20% | 1,02% |

| Ticker | Precio | Tipo | TIR | TNA* | Duration | Días al Vto. | Diaria | WTD |
|---|---|---|---|---|---|---|---|---|
| TV25 | $ 1.014,00 | Dólar linked | 4,22% | 37,45% | 0,25 | 101 | 1,28% | 1,91% |
| TZV25 | $ 996,60 | Dólar linked | 6,49% | 0,00% | 0,45 | 192 | -0,34% | 3,27% |
| TZVD5 | $ 950,00 | Dólar linked | 7,84% | 0,00% | 0,94 | 360 | 1,06% | 1,06% |
| TZV26 | $ 900,10 | Dólar linked | 8,78% | 0,00% | 1,27 | 557 | -2,16% | 4,66% |
| TDE25 | $ 1.291,00 | Duales (DL) | -88,69% | 0,00% | 0,11 | 42 | 0,20% | 1,02% |

| Ticker | Precio | Tipo | TIR | Duration | Diaria | WTD |
|---|---|---|---|---|---|---|
| T2X5 | $ 632,6 | CER | 4,76% | 0,13 | 0,38% | 0,64% |
| TZXM5 | $ 138,5 | CER | 4,63% | 0,27 | 0,04% | -1,07% |
| TZX25 | $ 200,7 | CER | 6,55% | 0,52 | 0,60% | 0,93% |
| TX26 | $ 1.687,5 | CER | 8,30% | 1,10 | 0,72% | 1,35% |
| TX25 | $ 1.075,0 | CER | 5,47% | 0,87 | 0,61% | 1,70% |
| TZXD5 | $ 173,7 | CER | 7,77% | 0,98 | 0,75% | 1,11% |
| TZXM6 | $ 135,4 | CER | 8,61% | 1,27 | 0,52% | 1,01% |
| TZX26 | $ 222,5 | CER | 8,77% | 1,52 | 0,50% | 1,14% |
| TX28 | $ 1.583,0 | CER | 9,05% | 1,99 | 0,96% | 1,15% |
| TZXD6 | $ 157,2 | CER | 9,14% | 1,98 | 0,38% | 0,77% |
| TZXM7 | $ 116,3 | CER | 8,61% | 2,27 | 0,91% | 2,60% |
| TZX27 | $ 203,5 | CER | 8,99% | 2,52 | 0,89% | 1,75% |
| TZXD7 | $ 144,0 | CER | 9,15% | 2,98 | 0,70% | 0,77% |
| DICP | $ 38.855,0 | CER | 8,83% | 3,56 | 0,86% | 1,25% |
| TZX28 | $ 186,0 | CER | 9,10% | 3,52 | 0,57% | 1,22% |
| PARP | $ 21.100,0 | CER | 8,56% | 7,95 | -0,59% | -1,72% |
| S17E5 | $ 128,26 | Fija | 38,99% | 0,07 | 0,20% | 0,49% |
| S31E5 | $ 166,72 | Fija | 38,72% | 0,11 | 0,27% | 0,54% |
| S14F5 | $ 115,80 | Fija | 37,15% | 0,15 | 0,44% | 0,52% |
| S28F5 | $ 149,80 | Fija | 35,02% | 0,18 | 0,65% | 0,61% |
| S14M5 | $ 117,50 | Fija | 36,81% | 0,22 | 0,30% | 0,30% |
| S31M5 | $ 143,05 | Fija | 36,72% | 0,27 | 0,49% | 0,06% |
| S16A5 | $ 119,05 | Fija | 36,54% | 0,31 | 0,51% | 0,29% |
| S28A5 | $ 117,70 | Fija | 35,80% | 0,35 | 0,64% | 0,60% |
| S16Y5 | $ 121,39 | Fija | 35,53% | 0,39 | 0,61% | 0,24% |
| S30Y5 | $ 119,45 | Fija | 35,71% | 0,43 | 0,17% | -0,17% |
| S18J5 | $ 127,45 | Fija | 35,53% | 0,48 | 0,47% | -0,02% |
| S30J5 | $ 125,35 | Fija | 35,33% | 0,52 | 0,29% | 0,08% |
| S31L5 | $ 123,60 | Fija | 34,45% | 0,60 | 0,49% | 0,94% |
| S29G5 | $ 129,30 | Fija | 33,78% | 0,68 | 0,23% | 0,91% |
| S12S5 | $ 129,60 | Fija | 32,78% | 0,72 | 0,62% | 1,25% |
| S30S5 | $ 128,40 | Fija | 32,79% | 0,77 | 0,71% | 1,10% |
| T17O5 | $ 126,40 | Fija | 32,32% | 0,82 | 0,60% | 1,53% |
| T15D5 | $ 130,50 | Fija | 31,70% | 0,98 | 0,62% | 1,36% |
| T13F6 | $ 105,90 | Fija | 31,63% | 1,14 | 0,43% | 1,34% |
| TO26 | $ 85,50 | Fija | 30,27% | 1,59 | -0,20% | 0,06% |
| PBA25 | $ 108,85 | Badlar | 32,76% | 0,28 | 0,05% | 1,02% |
| PBY26 | $ 107,50 | Badlar | 36,28% | 1,13 | 0,94% | 1,37% |
| SFN27 | $ 101,24 | Badlar | 36,48% | 2,07 | 1,24% | 0,24% |
| BDC28 | $ 105,10 | Badlar | 39,44% | 0,35 | 0,96% | -1,82% |

## BONOS SOBERANOS ARGENTINOS Y BOPREALES (Precios en USD)

| Bono | Precio | TIR | Paridad | Duration | Cupón | Current Yield | Diaria | WTD |
|---|---|---|---|---|---|---|---|---|
| AL29 | $ 81,00 | 11,6% | 79,4% | 2,05 | 1,00% | 1,23% | -0,02% | 1,50% |
| GD29 | $ 82,70 | 10,8% | 81,1% | 2,02 | 1,00% | 1,21% | -0,17% | 0,12% |
| AL30 | $ 73,98 | 12,2% | 72,9% | 2,40 | 0,75% | 1,01% | -0,26% | 1,25% |
| GD30 | $ 75,00 | 11,6% | 75,0% | 2,41 | 0,75% | 1,00% | 0,16% | 1,42% |
| AL35 | $ 68,07 | 11,4% | 62,9% | 6,34 | 3,63% | 5,33% | 0,58% | 1,37% |
| GD35 | $ 68,50 | 11,3% | 68,5% | 6,35 | 3,63% | 5,29% | 0,74% | 1,48% |
| AE38 | $ 71,55 | 11,8% | 71,6% | 5,47 | 4,25% | 5,94% | -0,14% | 0,85% |
| GD38 | $ 72,85 | 11,4% | 72,9% | 5,50 | 4,25% | 5,83% | 0,69% | 1,04% |
| AL41 | $ 64,59 | 10,9% | 60,4% | 6,80 | 3,50% | 5,42% | 0,45% | 1,00% |
| GD41 | $ 64,40 | 10,8% | 64,4% | 6,86 | 3,50% | 5,43% | 0,47% | 2,16% |
| GD46 | $ 69,74 | 10,2% | 69,7% | 6,49 | 3,00% | 4,30% | 0,91% | 3,17% |
| BPJ5D | $ 60,16 | -10,6% | 60,2% | 0,28 | 0,00% | 0,00% | 1,23% | 2,80% |
| BPA7D | $ 95,06 | 24,0% | 95,1% | 0,35 | 5,00% | 5,26% | -1,08% | -1,19% |
| BPB7D | $ 91,35 | 13,2% | 91,4% | 1,31 | 5,00% | 5,47% | -0,05% | -0,38% |
| BPC7D | $ 89,40 | 10,8% | 89,4% | 2,22 | 5,00% | 5,59% | 0,38% | 0,17% |
| BPD7D | $ 89,80 | 10,6% | 89,8% | 2,44 | 5,00% | 5,57% | 0,79% | -1,29% |
| BPY6D | $ 92,00 | 11,6% | 92,0% | 1,16 | 3,00% | 3,26% | -0,16% | -1,60% |

## FUTUROS DE DÓLAR - ROFEX

| Dias | Vto | Precio | Devaluación Directa | TEA | TNA | Crawling Mensual |
|---|---|---|---|---|---|---|
| 11 | 31/12/2024 | $ 1.036,0 | 1,0% | 40,6% | 34,3% | 2,88% |
| 42 | 31/1/2025 | $ 1.063,5 | 3,7% | 37,3% | 32,3% | 2,68% |
| 69 | 27/2/2025 | $ 1.080,0 | 5,3% | 31,6% | 28,2% | 2,31% |
| 100 | 30/3/2025 | $ 1.095,0 | 6,8% | 27,1% | 24,8% | 2,02% |
| 131 | 30/4/2025 | $ 1.114,0 | 8,6% | 26,0% | 24,1% | 1,94% |
| 162 | 31/5/2025 | $ 1.132,5 | 10,4% | 25,1% | 23,5% | 1,88% |
| 192 | 30/6/2025 | $ 1.154,0 | 12,5% | 25,2% | 23,8% | 1,89% |
| 223 | 31/7/2025 | $ 1.168,5 | 14,0% | 23,8% | 22,8% | 1,80% |
| 253 | 30/8/2025 | $ 1.186,0 | 15,7% | 23,4% | 22,6% | 1,76% |
| 284 | 30/9/2025 | $ 1.206,5 | 17,7% | 23,2% | 22,7% | 1,76% |
| 315 | 31/10/2025 | $ 1.234,0 | 20,3% | 23,9% | 23,6% | 1,80% |
| 345 | 30/11/2025 | $ 1.259,0 | 22,8% | 24,2% | 24,1% | 1,83% |

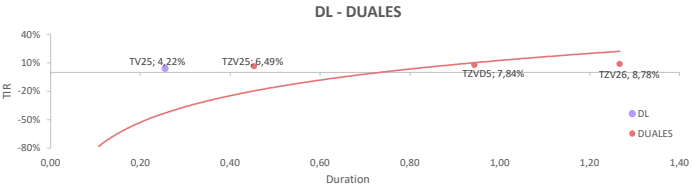


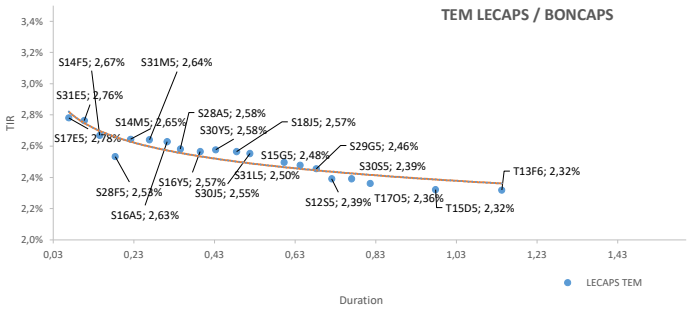


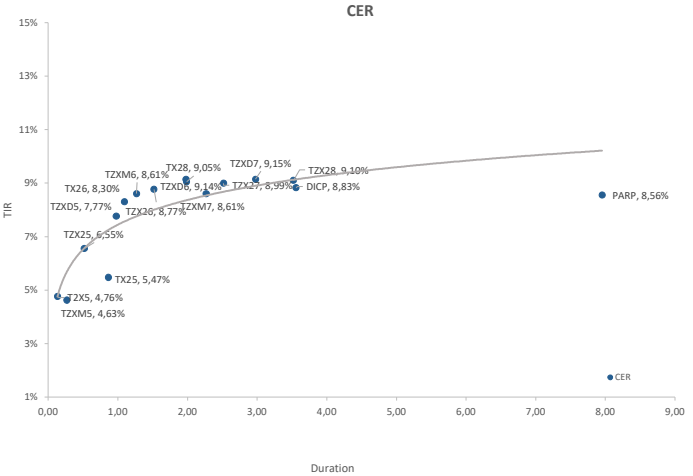


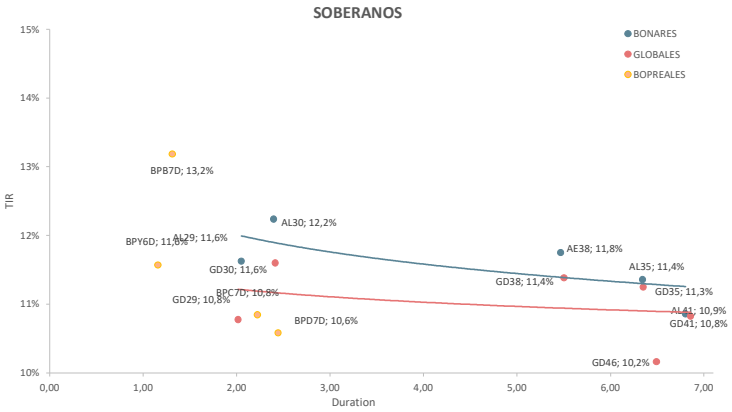


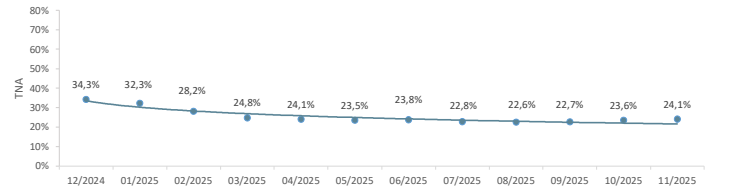


Supuestos de Devaluación: 2% mensual para instrumentos con vencimiento en 2024.


**GRUPO IEB**

Av. del Libertador 498. Piso 10 - Torre IEB (1001) C.A.B.A.

Tel: (+54 11) 5353-5500 https://www.grupoieb.com.ar/



Este documento es distribuido al sólo efecto informativo, siendo propiedad de Invertir en Bolsa S.A. ("IEB"). No podrá ser distribuido ni reproducido sin autorización previa de IEB. La información incorporada en este documento proviene de fuentes públicas, siendo que IEB no ha sometido a las mismas a un proceso de auditoría, no otorga garantía de veracidad y/o exactitud sobre la misma, ni asume obligación alguna de actualizar la misma. Se advierte que parte de la información del presente documento está constituida por estimaciones futuras. Debido a riesgos e incertidumbres, los resultados reales o el desempeño de los valores negociables podrían diferir de dichas estimaciones. Además, todas las opiniones y estimaciones aquí expresadas están sujetas a cambios sin previo aviso. Los rendimientos pasados manifestados por valores negociables son un indicador y no implican, promesas de rendimientos futuros. IEB, sus ejecutivos u otros empleados, podrán hacer comentarios de mercado, orales o escritos, o transacciones que reflejen una opinión distinta a aquellas expresadas en el presente documento. El contenido de este documento no podrá ser considerado como una oferta, invitación o solicitud de ningún tipo para realizar actividades con valores negociables y otros activos financieros. Tampoco constituye en sí una recomendación de contratación de servicios o inversiones específicas. El receptor deberá basarse exclusivamente en su propia investigación, evaluación y juicio independiente para tomar una decisión relativa a la inversión, con el debido y previo asesoramiento legal e impositivo. IEB es un Agente de Liquidación y Compensación - Integral registrado bajo la matrícula n° 246, y Agente de Colocación y Distribución Integral de FCI registrado bajo la matrícula n° 59, en ambos casos de la CNV. Además, IEB es miembro de Bolsas y Mercados Argentinos S.A. (BYMA) n° 203, Mercado a Término de Rosario S.A. (ROFEX S.A) n° 313, Mercado Abierto Electrónico S.A. (MAE) n° 1695, y Mercado Argentino de Valores S.A. (MAV) n° 546