

PRINCIPALES VARIABLES

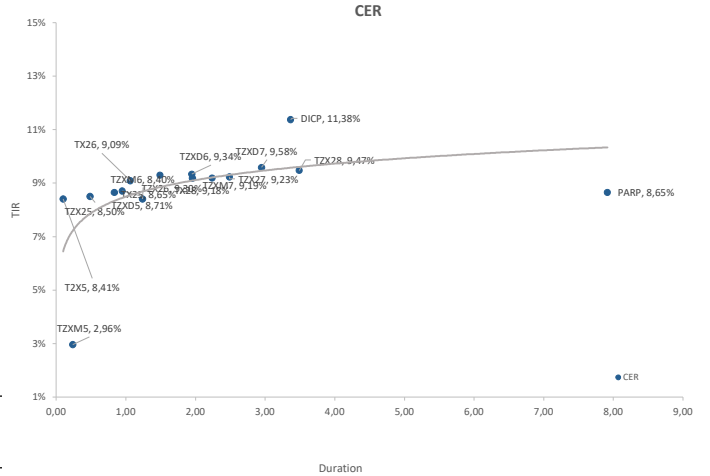
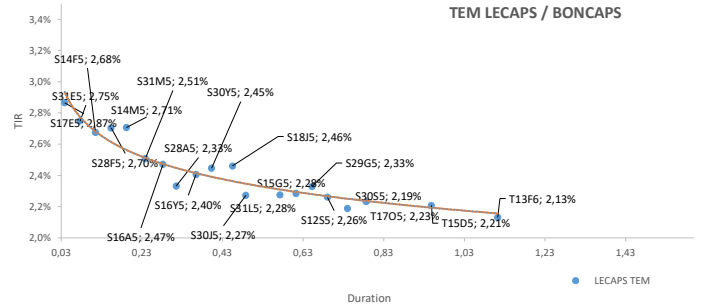
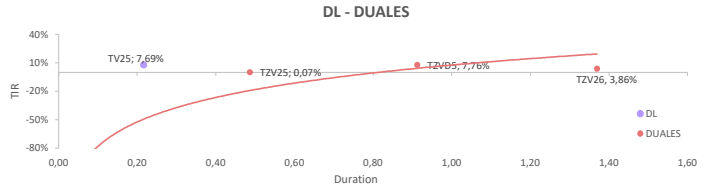
TC Oficial: 1032,75 CCI<sup>(1)</sup>: \$ 1.175,33 MEP<sup>(2)</sup>: \$ 1.159,91 Brecha: 13,81% Devaluación<sup>(3)</sup>: 1,49% Inflación<sup>(4)</sup>: 2,40% Tasa LeFi: 32% Tasa Badlar: 32% Tasa Caución: 34,00%

<sup>(1)</sup> Promedio a través de GD30. <sup>(2)</sup> Calculado con GD30. <sup>(3)</sup> Tasa promedio últimos 5 días (mensual). <sup>(4)</sup> Inflación mensual de Noviembre.

Ticker	Precio	Tipo	TIR	TNA*	Duration	Días al Vto.	Diaria	WTD
TDE25	\$ 1.304,00	Duales (CER)	3,3%	0,0%	0,08	29	0,08%	0,31%

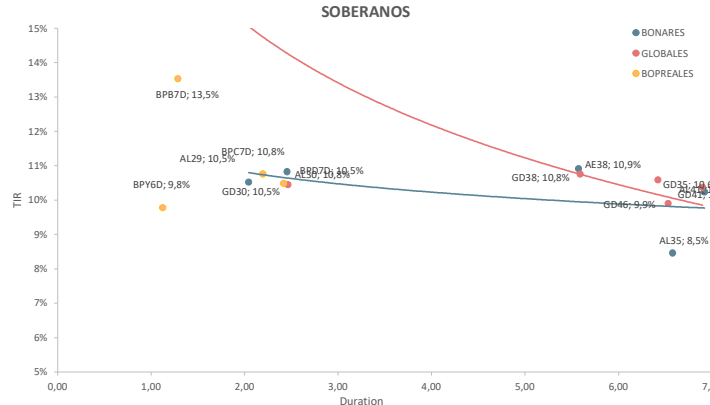
Ticker	Precio	Tipo	TIR	TNA*	Duration	Días al Vto.	Diaria	WTD
TV25	\$ 1.015,00	Dólar linked	7,69%	42,37%	0,22	88	-0,49%	0,51%
TZV25	\$ 1.037,00	Dólar linked	0,07%	0,00%	0,49	179	0,19%	0,68%
TZV05	\$ 960,00	Dólar linked	7,76%	0,00%	0,91	347	0,00%	-4,00%
TZV26	\$ 974,00	Dólar linked	3,86%	0,00%	1,37	544	3,62%	7,03%
TDE25	\$ 1.304,00	Duales (DL)	-95,35%	0,00%	0,08	29	0,08%	0,31%

Ticker	Precio	Tipo	TIR	Duration	Diaria	WTD
TZX5	\$ 636,8	CER	8,41%	0,10	0,39%	0,41%
TZXM5	\$ 140,5	CER	2,96%	0,24	1,81%	1,81%
TZX25	\$ 201,2	CER	8,50%	0,49	0,22%	0,45%
TK26	\$ 1.694,0	CER	9,09%	1,06	0,95%	0,65%
TZX25	\$ 1.060,0	CER	8,65%	0,84	-2,66%	-0,84%
TZXD5	\$ 174,3	CER	8,71%	0,95	0,43%	0,00%
TZXM6	\$ 137,3	CER	8,40%	1,24	1,22%	1,70%
TZX26	\$ 223,5	CER	9,30%	1,49	0,11%	0,00%
TX28	\$ 1.598,0	CER	9,18%	1,95	1,08%	0,76%
TZXD6	\$ 158,5	CER	9,34%	1,95	1,08%	0,92%
TZXM7	\$ 116,2	CER	9,19%	2,24	-0,26%	1,35%
TZX27	\$ 204,8	CER	9,23%	2,49	-1,06%	-0,58%
TZXD7	\$ 144,0	CER	9,58%	2,95	1,02%	1,02%
DICP	\$ 36.280,0	CER	11,38%	3,37	-0,47%	1,33%
TZX28	\$ 186,0	CER	9,47%	3,49	1,28%	0,54%
PARP	\$ 21.200,0	CER	8,65%	7,91	-1,97%	-1,58%
S17E5	\$ 129,49	Fija	40,36%	0,04	0,12%	0,43%
S31E5	\$ 168,40	Fija	38,46%	0,08	0,33%	0,66%
S14F5	\$ 116,90	Fija	37,23%	0,12	0,95%	0,78%
S28F5	\$ 150,70	Fija	37,74%	0,15	0,57%	0,80%
S14M5	\$ 118,45	Fija	37,81%	0,19	0,72%	0,81%
S31M5	\$ 144,94	Fija	34,62%	0,24	1,22%	1,36%
S16A5	\$ 120,80	Fija	34,04%	0,28	1,51%	1,51%
S28A5	\$ 119,89	Fija	31,88%	0,32	1,71%	2,03%
S16Y5	\$ 123,35	Fija	33,00%	0,36	2,19%	1,94%
S30Y5	\$ 121,30	Fija	33,65%	0,40	1,93%	1,51%
S18J5	\$ 129,35	Fija	33,86%	0,45	1,17%	1,37%
S30J5	\$ 128,54	Fija	30,96%	0,49	2,14%	2,71%
S31L5	\$ 126,58	Fija	31,00%	0,57	1,91%	3,03%
S29G5	\$ 131,70	Fija	31,83%	0,65	1,11%	2,80%
S12S5	\$ 132,10	Fija	30,77%	0,69	1,50%	2,84%
S30S5	\$ 131,80	Fija	29,67%	0,74	2,25%	3,37%
T17O5	\$ 129,00	Fija	30,33%	0,79	1,82%	2,75%
T15D5	\$ 133,25	Fija	29,97%	0,95	1,95%	1,87%
T13F6	\$ 109,40	Fija	28,80%	1,11	1,72%	3,06%
TO26	\$ 88,00	Fija	28,54%	1,56	3,90%	0,06%
PBA25	\$ 109,20	Badlar	35,61%	0,25	0,18%	0,05%
PBY26	\$ 107,20	Badlar	36,57%	1,11	0,19%	0,19%
SFN27	\$ 101,24	Badlar	36,42%	2,05	1,24%	0,00%
BDC28	\$ 106,15	Badlar	39,45%	0,35	0,14%	0,66%



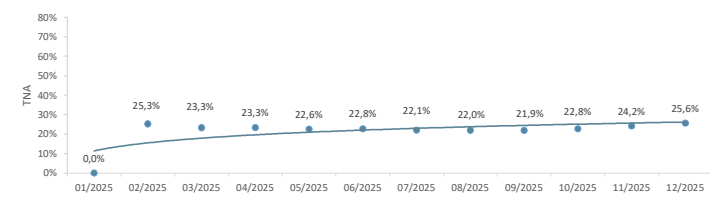
BONOS SOBERANOS ARGENTINOS Y BOPREALES (Precios en USD)

Bono	Precio	TIR	Paridad	Duration	Cupón	Current Yield	Diaria	WTD
AL29	\$ 82,90	10,5%	81,3%	2,04	1,00%	1,21%	0,97%	2,35%
GD29	\$ 83,51	18,4%	81,9%	1,90	1,00%	1,20%	-1,73%	0,00%
AL30	\$ 76,10	10,8%	75,0%	2,45	0,75%	0,99%	1,16%	1,56%
GD30	\$ 76,74	10,5%	76,7%	2,46	0,75%	0,98%	0,84%	1,82%
AL35	\$ 70,23	8,5%	64,9%	6,58	3,63%	5,16%	0,91%	1,49%
GD35	\$ 71,00	10,6%	71,0%	6,42	3,63%	5,11%	1,43%	1,43%
AE38	\$ 74,40	10,9%	74,4%	5,57	4,25%	5,71%	0,61%	1,42%
GD38	\$ 74,98	10,8%	75,0%	5,59	4,25%	5,67%	0,98%	1,32%
AL41	\$ 66,98	10,2%	62,6%	6,92	3,50%	5,23%	1,18%	0,87%
GD41	\$ 66,40	10,4%	66,4%	6,90	3,50%	5,27%	0,91%	1,36%
GD46	\$ 71,01	9,9%	71,0%	6,53	3,00%	4,22%	-0,96%	1,01%
BPJ5D	\$ 51,33	-9,0%	51,3%	0,28	0,00%	0,00%	0,23%	-3,00%
BPA7D	\$ 96,39	20,9%	96,4%	0,32	5,00%	5,19%	0,14%	0,83%
BPB7D	\$ 91,30	13,5%	91,3%	1,28	5,00%	5,48%	-0,15%	-0,16%
BPC7D	\$ 89,80	10,8%	89,8%	2,20	5,00%	5,57%	-0,22%	-0,22%
BPD7D	\$ 90,24	10,5%	90,2%	2,42	5,00%	5,54%	0,10%	-0,51%
BPY6D	\$ 94,05	9,8%	94,1%	1,12	3,00%	3,19%	-0,74%	0,32%



FUTUROS DE DÓLAR - ROFEX

Días	Vto	Precio	Devaluación Directa	TEA	TNA	Crawling Mensual
28	30/1/2025	\$ 1.057,0	2,3%	-	-	-
57	28/2/2025	\$ 1.073,5	3,9%	28,1%	25,3%	2,09%
87	30/3/2025	\$ 1.090,0	5,5%	25,4%	23,3%	1,90%
117	29/4/2025	\$ 1.110,0	7,5%	25,2%	23,3%	1,89%
149	31/5/2025	\$ 1.128,0	9,2%	24,1%	22,6%	1,82%
179	30/6/2025	\$ 1.148,0	11,2%	24,1%	22,8%	1,81%
210	31/7/2025	\$ 1.164,0	12,7%	23,1%	22,1%	1,75%
241	31/8/2025	\$ 1.183,0	14,5%	22,8%	22,0%	1,73%
271	30/9/2025	\$ 1.200,5	16,2%	22,5%	21,9%	1,70%
302	31/10/2025	\$ 1.227,5	18,9%	23,2%	22,8%	1,76%
332	30/11/2025	\$ 1.260,0	22,0%	24,4%	24,2%	1,84%
363	31/12/2025	\$ 1.296,0	25,5%	25,6%	25,6%	1,92%



Supuestos de Devaluación: 2% mensual para instrumentos con vencimiento en 2024.

GRUPO IEB

Av. del Libertador 498. Piso 10 - Torre IEB (1001) C.A.B.A.  
Tel: (+54 11) 5353-5500 <https://www.grupobie.com.ar/>

Este documento es distribuido al sólo efecto informativo, siendo propiedad de Invertr en Bolsa S.A. ("IEB"). No podrá ser distribuido ni reproducido sin autorización previa de IEB. La información incorporada en este documento proviene de fuentes públicas, siendo que IEB no ha sometido a las mismas a un proceso de auditoría, no otorga garantía de veracidad y/o exactitud sobre la misma, ni asume obligación alguna de actualizar la misma. Se advierte que parte de la información del presente documento está constituida por estimaciones futuras. Debido a riesgos e incertidumbres, los resultados reales o el desempeño de los valores negociables podrían diferir de dichas estimaciones. Además, todas las opiniones y estimaciones aquí expresadas están sujetas a cambios sin previo aviso. Los rendimientos pasados manifestados por valores negociables son un indicador y no implican promesas de rendimientos futuros. IEB, sus ejecutivos u otros empleados, podrán hacer comentarios de mercado, orales o escritos, o transacciones que reflejen su opinión distinta a aquellas expresadas en el presente documento. El contenido de este documento no podrá ser considerado como una oferta, invitación o solicitud de ningún tipo para realizar actividades con valores negociables y otros activos financieros. Tampoco constituye en sí una recomendación de contratación de servicios o inversiones específicas. El receptor deberá basarse exclusivamente en su propia investigación, evaluación y juicio independiente para tomar una decisión relativa a la inversión, con el debido y previo asesoramiento legal e inmobiliario. IEB es un Agente de Liquidación y Compensación Integral registrado bajo la matrícula n° 244, y Agente de Colocación y Distribución Integral de FCI registrado bajo la matrícula n° 59, en ambos casos de la CNV. Además, IEB es miembro de Bolsa y Mercados Argentinos S.A. (BVMBA) n° 203, Mercado a Término de Rosario S.A. (ROFEX SA) n° 313, Mercado Abierto Electrónico S.A. (MAE) n° 1695, y Mercado Argentino de Valores S.A. (MAV) n° 546.