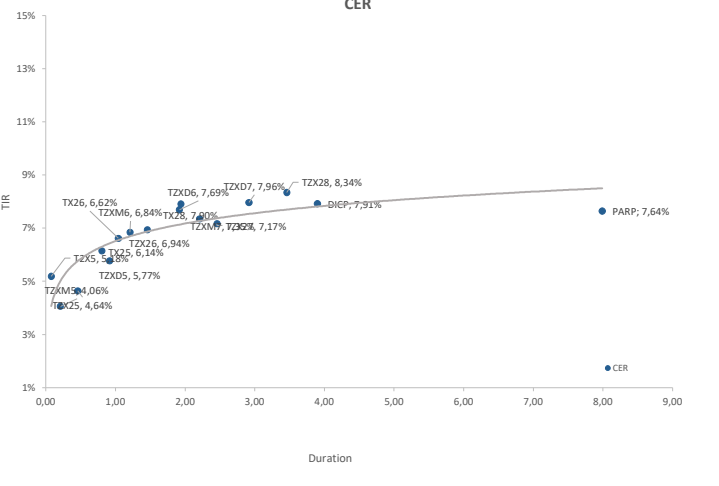
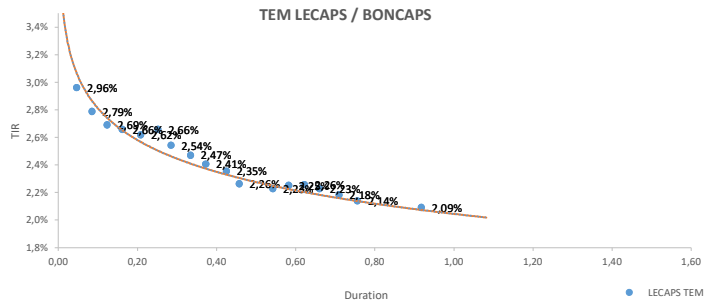
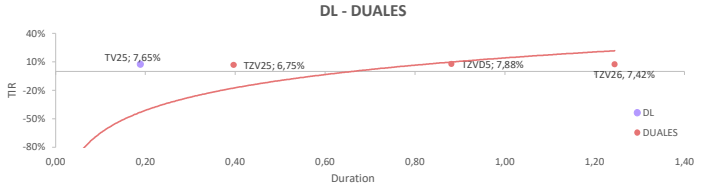


PRINCIPALES VARIABLES

TC Oficial: 1040,25 CCI(1): \$ 1.189,04 MEP(2): \$ 1.170,92 Brecha: 14,30% Devaluación(3): 1,90% Inflación(4): 2,40% Tasa LeFi: 32% Tasa Badlar: 31% Tasa Caución: 32,90%

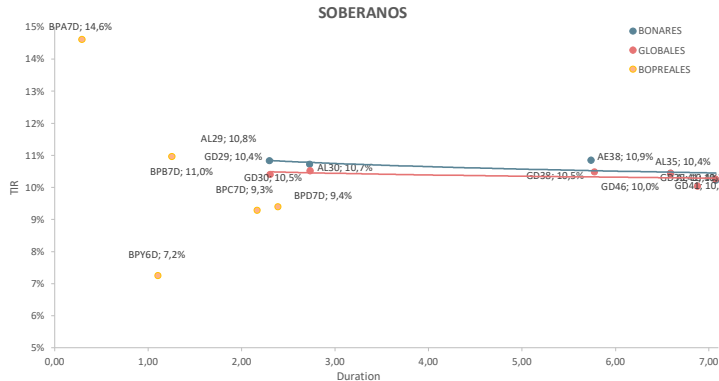
Table with columns: Ticker, Precio, Tipo, TIR, TNA, Duration, Días al Vto., Diaria, WTD. Rows include TDE25, TV25, TZV25, TZVD5, TZV26, TDE25.

Table with columns: Ticker, Precio, Tipo, TIR, Duration, Diaria, WTD. Rows include TZX5, TZXM5, TZX25, TX26, TX25, TZXD5, TZXM6, TZX26, TX28, TZXD6, TZXM7, TZXD7, DICP, TZXD8, PARP, S17E5, S31E5, S14F5, S28F5, S14M5, S31M5, S16A5, S28A5, S16Y5, S30Y5, S18I5, S30J5, S31L5, S29G5, S12S5, S30S5, T17O5, T15D5, T13F6, TO26, PBA25, PBY26, SFN27, BDC28.



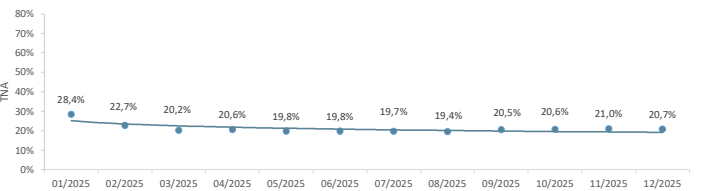
BONOS SOBERANOS ARGENTINOS Y BOPREALES (Precios en USD)

Table with columns: Bono, Precio, TIR, Paridad, Duration, Cupón, Current Yield, Diaria, WTD. Rows include AL29, GD29, AL30, GD30, AL35, GD35, AE38, GD38, AL41, GD41, GD46, BPJ5D, BPA7D, BPB7D, BPC7D, BPD7D, BPY6D.



FUTUROS DE DÓLAR - ROFEX

Table with columns: Dias, Vto, Precio, Devaluación Directa, TEA, TNA, Crawling Mensual. Rows include 17, 46, 76, 106, 138, 168, 199, 230, 260, 291, 321, 352.



Supuestos de Devaluación: 2% mensual para instrumentos con vencimiento en 2024.

GRUPO IEB

Av. del Libertador 498, Piso 10 - Torre IEB (1001) C.A.B.A. Tel: (+54 11) 5353-5500 https://www.grupoiieb.com.ar/

Este documento es distribuido al sólo efecto informativo, siendo propiedad de Inverinvest en Bolsa S.A. ("IEB"). No podrá ser distribuido ni reproducido sin autorización previa de IEB. La información incorporada en este documento proviene de fuentes públicas, siendo que IEB no ha sometido a un proceso de auditoría, ni otorga garantía de veracidad y/o exactitud sobre la misma, ni asume obligación alguna de actualizar la misma.