

**PRINCIPALES VARIABLES**

TC Oficial: 1044,50 CCL<sup>(1)</sup>: \$ 1.189,67 MEP<sup>(2)</sup>: \$ 1.169,23 Brecha: 13,90% Devaluación<sup>(3)</sup>: 2,00% Inflación<sup>(4)</sup>: 2,70% Tasa LeFi: 32% Tasa Badlar: 31% Tasa Caución: 30,80%

<sup>(1)</sup> Promedio a través de GD30. <sup>(2)</sup> Calculado con GD30. <sup>(3)</sup> Tasa promedio últimos 5 días (mensual). <sup>(4)</sup> Inflación mensual de Diciembre.

Ticker	Precio	Tipo	TIR	TNA*	Duration	Días al Vto.	Diaría	WTD
TDE25	\$ 1.324,00	Duales (CER)	3,3%	0,0%	0,03	14	0,23%	0,46%

Ticker	Precio	Tipo	TIR	TNA*	Duration	Días al Vto.	Diaría	WTD
TV25	\$ 1.030,00	Dólar linked	7,48%	31,92%	0,17	73	0,98%	1,00%
TZV25	\$ 1.045,00	Dólar linked	0,80%	0,00%	0,43	164	0,67%	3,17%
TZV26	\$ 913,10	Dólar linked	9,58%	0,00%	1,18	529	0,11%	-2,34%
TDE25	\$ 1.324,00	Duales (DL)	-99,96%	0,00%	0,03	14	0,23%	0,46%

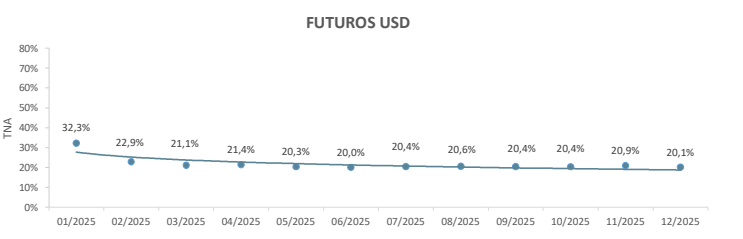
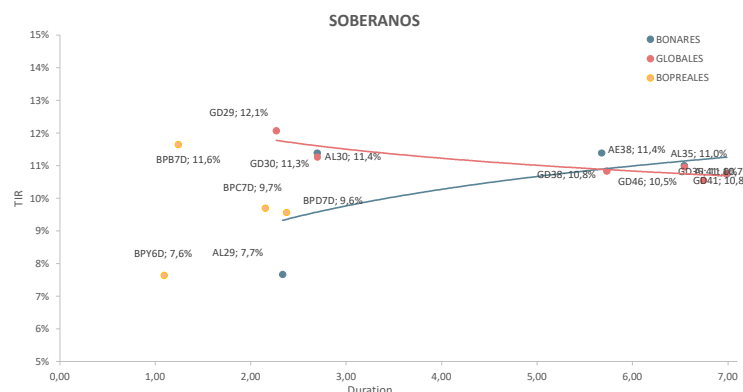
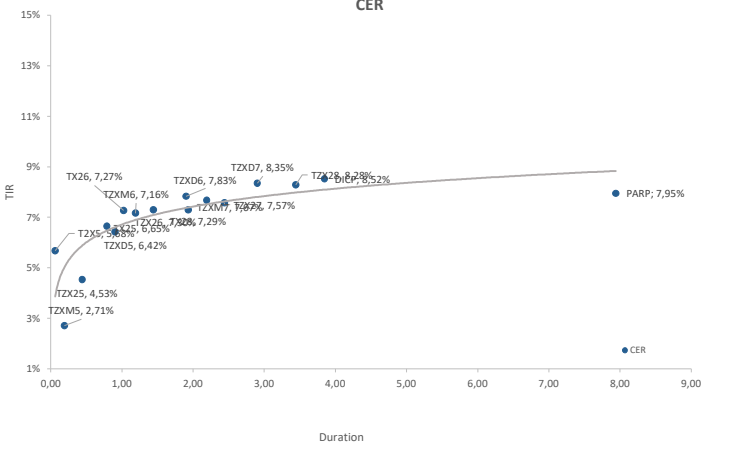
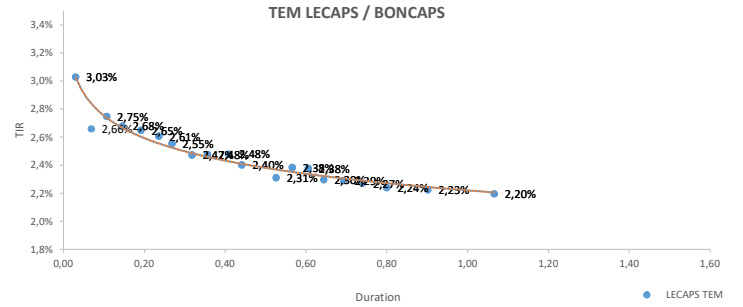
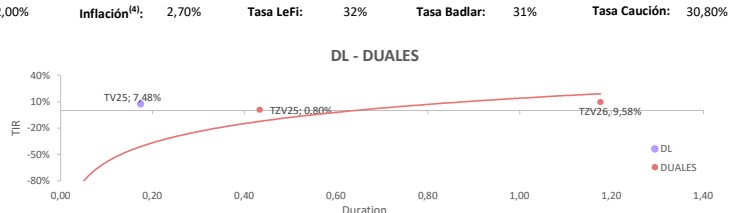
Ticker	Precio	Tipo	TIR	Duration	Diaría	WTD
TZX5	\$ 648,7	CER	5,68%	0,06	0,26%	0,62%
TZXM5	\$ 142,6	CER	2,71%	0,19	0,39%	0,81%
TZX25	\$ 208,0	CER	4,53%	0,44	0,07%	0,90%
TX26	\$ 1.752,0	CER	7,27%	1,02	0,31%	0,40%
TX25	\$ 1.094,0	CER	6,65%	0,79	-1,44%	0,64%
TZX05	\$ 180,7	CER	6,42%	0,90	0,53%	0,53%
TZXM6	\$ 141,5	CER	7,16%	1,19	0,21%	0,53%
TZX26	\$ 233,5	CER	7,30%	1,44	0,00%	0,34%
TX28	\$ 1.681,0	CER	7,29%	1,93	0,42%	2,00%
TZXD6	\$ 165,6	CER	7,83%	1,90	0,15%	0,33%
TZXM7	\$ 121,9	CER	7,67%	2,19	-0,08%	1,25%
TZX27	\$ 216,3	CER	7,57%	2,44	0,58%	0,63%
TZXD7	\$ 151,4	CER	8,35%	2,90	0,10%	-0,56%
DICP	\$ 37.690,0	CER	8,52%	3,85	-1,08%	-1,59%
TZX28	\$ 196,5	CER	8,28%	3,44	-0,46%	-0,76%
PARP	\$ 22.700,0	CER	7,95%	7,94	-2,07%	-0,09%
S31E5	\$ 170,80	Fija	43,06%	0,03	0,32%	0,59%
S14F5	\$ 118,65	Fija	37,01%	0,07	0,44%	0,68%
S28F5	\$ 152,88	Fija	38,45%	0,11	0,02%	0,38%
S14M5	\$ 120,29	Fija	37,36%	0,15	0,05%	0,29%
S31M5	\$ 146,50	Fija	36,84%	0,19	0,01%	0,28%
S16A5	\$ 122,00	Fija	36,19%	0,24	-0,16%	0,08%
S28A5	\$ 120,60	Fija	35,36%	0,27	-0,08%	-0,12%
S16V5	\$ 124,69	Fija	34,05%	0,32	0,07%	0,09%
S30V5	\$ 122,80	Fija	34,11%	0,36	-0,20%	-0,16%
S18J5	\$ 131,00	Fija	34,16%	0,41	0,77%	-0,72%
S30J5	\$ 129,30	Fija	32,95%	0,44	-0,17%	-0,69%
S31L5	\$ 127,90	Fija	31,54%	0,53	0,09%	-0,62%
S29G5	\$ 132,95	Fija	32,57%	0,61	0,33%	-1,15%
S12S5	\$ 133,40	Fija	31,32%	0,64	0,19%	-0,67%
S30S5	\$ 132,31	Fija	31,22%	0,69	-0,39%	-1,22%
T1705	\$ 130,15	Fija	30,94%	0,74	-0,42%	-1,36%
T15D5	\$ 134,65	Fija	30,22%	0,90	-0,04%	-1,57%
T13F6	\$ 109,80	Fija	29,78%	1,07	-0,59%	-1,35%
TO26	\$ 91,49	Fija	26,25%	1,52	-0,01%	0,06%
PBA25	\$ 101,30	Badlar	110,26%	0,20	0,55%	1,35%
PBY26	\$ 109,00	Badlar	34,19%	1,08	0,00%	-0,18%
SFN27	\$ 101,00	Badlar	36,38%	2,03	1,00%	0,00%
BDC28	\$ 108,65	Badlar	38,88%	0,34	-0,69%	0,60%

**BONOS SOBERANOS ARGENTINOS Y BOPREALES (Precios en USD)**

Bono	Precio	TIR	Paridad	Duration	Cupón	Current Yield	Diaría	WTD
AL29	\$ 69,89	7,7%	77,3%	2,33	1,00%	1,43%	-0,40%	-4,13%
GD29	\$ 70,48	12,1%	77,9%	2,27	1,00%	1,42%	-1,43%	-6,53%
AL30	\$ 66,93	11,4%	75,8%	2,70	0,75%	1,12%	-1,05%	-2,25%
GD30	\$ 67,13	11,3%	76,3%	2,70	0,75%	1,12%	-1,06%	-2,99%
AL35	\$ 67,55	11,0%	62,3%	6,54	4,13%	6,11%	-1,39%	-3,64%
GD35	\$ 67,75	11,0%	67,8%	6,55	4,13%	6,09%	-1,67%	-3,19%
AE38	\$ 70,50	11,4%	70,5%	5,68	5,00%	7,09%	-0,98%	-4,02%
GD38	\$ 72,55	10,8%	72,6%	5,73	5,00%	6,89%	-0,48%	-3,59%
AL41	\$ 63,44	10,7%	59,2%	6,99	3,50%	5,52%	-0,97%	-5,30%
GD41	\$ 63,38	10,8%	63,4%	6,99	3,50%	5,52%	-1,74%	-3,72%
GD46	\$ 65,50	10,5%	65,5%	6,74	3,00%	4,58%	-1,01%	-3,96%
BPJ5D	\$ 52,06	-15,5%	52,1%	0,24	0,00%	0,00%	-0,15%	0,12%
BPA7D	\$ 97,75	18,5%	97,8%	0,28	5,00%	5,12%	-0,26%	0,01%
BPB7D	\$ 93,74	11,6%	93,7%	1,24	5,00%	5,33%	-0,54%	-0,01%
BPC7D	\$ 92,10	9,7%	92,1%	2,15	5,00%	5,43%	0,20%	-0,59%
BPD7D	\$ 92,45	9,6%	92,5%	2,38	5,00%	5,41%	0,05%	-2,16%
BPV6D	\$ 95,69	7,6%	95,7%	1,09	3,00%	3,14%	-0,01%	-0,32%

**FUTUROS DE DÓLAR - ROFEX**

Días	Vto	Precio	Devaluación Directa	TEA	TNA	Crawling Mensual
13	30/1/2025	\$ 1.056,5	1,1%	37,8%	32,3%	2,71%
42	28/2/2025	\$ 1.072,0	2,6%	25,3%	22,9%	1,90%
72	30/3/2025	\$ 1.088,0	4,2%	23,0%	21,1%	1,74%
102	29/4/2025	\$ 1.107,0	6,0%	23,1%	21,4%	1,75%
134	31/5/2025	\$ 1.122,5	7,5%	21,7%	20,3%	1,65%
164	30/6/2025	\$ 1.138,5	9,0%	21,1%	20,0%	1,61%
195	31/7/2025	\$ 1.158,5	10,9%	21,4%	20,4%	1,63%
226	31/8/2025	\$ 1.177,5	12,7%	21,4%	20,6%	1,63%
256	30/9/2025	\$ 1.194,0	14,3%	21,0%	20,4%	1,60%
287	31/10/2025	\$ 1.212,0	16,0%	20,8%	20,4%	1,59%
317	30/11/2025	\$ 1.234,0	18,1%	21,2%	20,9%	1,61%
348	31/12/2025	\$ 1.245,0	19,2%	20,2%	20,1%	1,55%



**GRUPO IEB**

Av. del Libertador 498. Piso 10 - Torre IEB (1001) C.A.B.A.  
Tel: (+54 11) 5353-5500 <https://www.grupowieb.com.ar/>

Este documento es distribuido al sólo efecto informativo, siendo propiedad de Invertir en Bolsa S.A. ("IEB"). No podrá ser distribuido ni reproducido sin autorización previa de IEB. La información incorporada en este documento proviene de fuentes públicas, siendo que IEB no ha sometido a las mismas a un proceso de auditoría, ni otorga garantía de veracidad y/o exactitud sobre la misma, ni asume obligación alguna de actualizar la misma. Se advierte que parte de la información del presente documento está constituida por estimaciones futuras. Debido a riesgos e incertidumbres, los resultados reales o el desempeño de los valores negociables podrán diferir de dichas estimaciones. Además, todas las opiniones e estimaciones aquí expresadas están sujetas a cambios sin previo aviso. Los rendimientos pasados manifestados por valores negociables son un indicador y no implican, promesa de rendimientos futuros. IEB, sus ejecutivos u otros empleados, podrán hacer comentarios de mercado, orales o escritos, o transacciones que reflejen una opinión distinta a aquellas expresadas en el presente documento. El contenido de este documento no podrá ser considerado como una oferta, invitación o solicitud de ningún tipo para realizar actividades con valores negociables y otros activos financieros. Tampoco constituye ni es una recomendación de contratación de servicios o inversiones específicas. El receptor deberá basarse exclusivamente en su propia investigación, evaluación y juicio independiente para tomar una decisión relativa a la inversión, con el debido y previo asesoramiento legal e impositivo. IEB es un Agente de Liquidación y Compensación - Integral registrado bajo la matrícula n° 246, y Agente de Colocación y Distribución Integral de FC registrado bajo la matrícula n° 59, en ambos casos de la CNV. Además, IEB es miembro de Bolsas y Mercados Argentinos S.A. (BMA) n° 203, Mercado a Término de Rosario S.A. (ROFEX) n° 313, Mercado Abierto Electrónico S.A. (MAE) n° 1695, y Mercado Argentino de Valores S.A. (MAV) n° 546