

PRINCIPALES VARIABLES

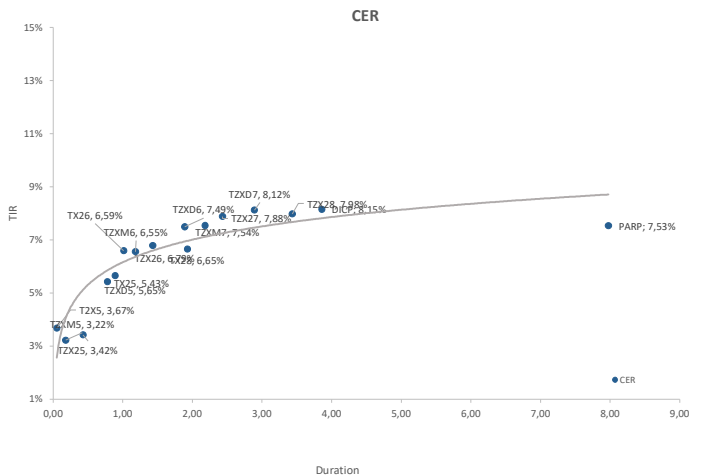
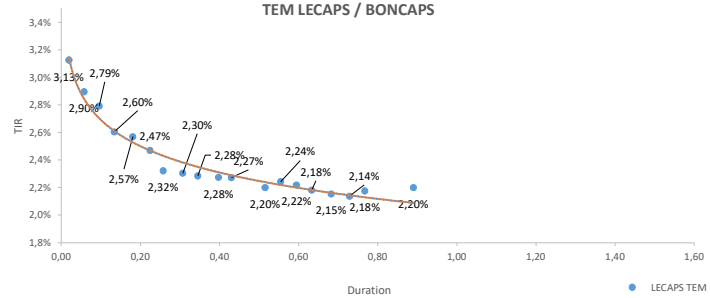
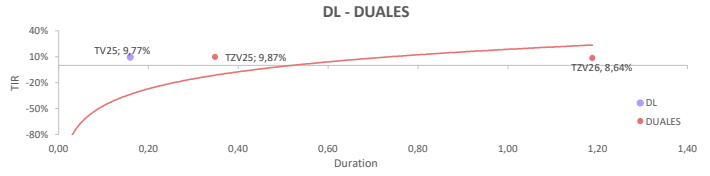
TC Oficial: 1047,67 CCI⁽¹⁾: \$ 1.184,31 MEP⁽²⁾: \$ 1.162,93 Brecha: 13,04% Devaluación⁽³⁾: 2,28% Inflación⁽⁴⁾: 2,70% Tasa LeFi: 32% Tasa Badlar: 31% Tasa Caución: 31,20%

⁽¹⁾ Promedio a través de GD30. ⁽²⁾ Calculado con GD30. ⁽³⁾ Tasa promedio últimos 5 días (mensual). ⁽⁴⁾ Inflación mensual de Diciembre.

| Ticker | Precio | Tipo | TIR | TNA* | Duration | Días al Vto. | Diaria | WTD |
|--------|-------------|--------------|------|------|----------|--------------|--------|-------|
| TDE25 | \$ 1.325,00 | Duales (CER) | 3,3% | 0,0% | 0,02 | 8 | -0,44% | 0,53% |

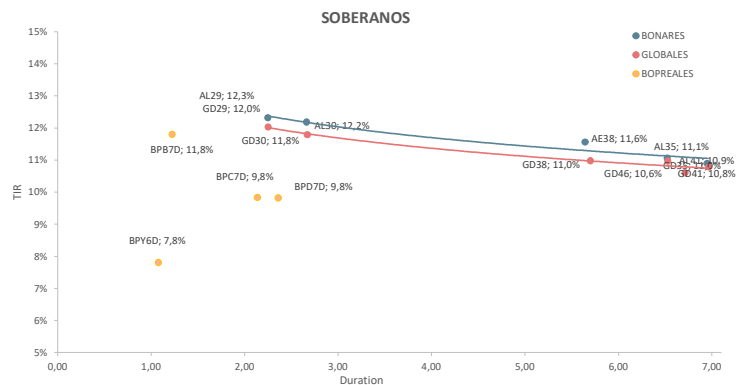
| Ticker | Precio | Tipo | TIR | TNA* | Duration | Días al Vto. | Diaria | WTD |
|--------|-------------|--------------|----------|--------|----------|--------------|--------|--------|
| TV25 | \$ 1.031,00 | Dólar linked | 9,77% | 34,10% | 0,16 | 67 | 0,00% | 1,10% |
| TZV25 | \$ 1.011,10 | Dólar linked | 9,87% | 0,00% | 0,35 | 158 | -0,09% | -0,18% |
| TZV26 | \$ 929,00 | Dólar linked | 8,64% | 0,00% | 1,19 | 523 | -2,21% | -0,64% |
| TDE25 | \$ 1.325,00 | Duales (DL) | -100,00% | 0,00% | 0,02 | 8 | -0,44% | 0,53% |

| Ticker | Precio | Tipo | TIR | Duration | Diaria | WTD |
|--------|-------------|--------|---------|----------|--------|--------|
| TZX5 | \$ 651,8 | CER | 3,67% | 0,05 | 0,25% | 1,10% |
| TZXM5 | \$ 143,0 | CER | 3,22% | 0,18 | 0,00% | 1,06% |
| TZX25 | \$ 209,7 | CER | 3,42% | 0,43 | 0,10% | 1,72% |
| TX26 | \$ 1.770,0 | CER | 6,59% | 1,01 | 0,08% | 1,43% |
| TX25 | \$ 1.108,0 | CER | 5,43% | 0,78 | -0,18% | 1,93% |
| TZX05 | \$ 182,5 | CER | 5,65% | 0,89 | 0,27% | 1,56% |
| TZXM6 | \$ 143,0 | CER | 6,55% | 1,18 | 0,18% | 1,60% |
| TX26 | \$ 236,0 | CER | 6,79% | 1,43 | 0,21% | 1,42% |
| TX28 | \$ 1.707,0 | CER | 6,65% | 1,93 | -0,23% | 3,58% |
| TXD6 | \$ 167,2 | CER | 7,49% | 1,89 | 0,18% | 1,33% |
| TZXM7 | \$ 122,7 | CER | 7,54% | 2,18 | 0,37% | 1,91% |
| TZX27 | \$ 215,6 | CER | 7,88% | 2,43 | -0,65% | 0,33% |
| TZXD7 | \$ 153,0 | CER | 8,12% | 2,89 | -0,10% | 0,46% |
| DICP | \$ 38.350,0 | CER | 8,15% | 3,86 | 1,05% | 0,13% |
| TZX28 | \$ 199,2 | CER | 7,98% | 3,43 | 0,63% | 0,61% |
| PARP | \$ 23.500,0 | CER | 7,53% | 7,97 | 1,21% | 3,43% |
| S31E5 | \$ 171,44 | Fija | 44,67% | 0,02 | 0,09% | 0,96% |
| S14F5 | \$ 118,87 | Fija | 40,85% | 0,06 | 0,05% | 0,87% |
| S28F5 | \$ 153,35 | Fija | 39,16% | 0,10 | 0,13% | 0,69% |
| S14M5 | \$ 120,85 | Fija | 36,17% | 0,13 | 0,21% | 0,76% |
| S31M5 | \$ 147,25 | Fija | 35,58% | 0,18 | 0,28% | 0,79% |
| S16A5 | \$ 122,86 | Fija | 34,01% | 0,22 | 0,20% | 0,79% |
| S28A5 | \$ 121,85 | Fija | 31,73% | 0,26 | 0,46% | 0,91% |
| S16V5 | \$ 125,85 | Fija | 31,43% | 0,31 | 0,00% | 1,02% |
| S30V5 | \$ 124,15 | Fija | 31,15% | 0,35 | 0,12% | 0,93% |
| S18J5 | \$ 132,68 | Fija | 30,99% | 0,40 | 0,10% | 0,55% |
| S30J5 | \$ 130,55 | Fija | 30,96% | 0,43 | 0,00% | 0,27% |
| S31L5 | \$ 129,15 | Fija | 29,83% | 0,52 | 0,12% | 0,35% |
| S29G5 | \$ 134,85 | Fija | 30,12% | 0,59 | -0,11% | 0,26% |
| S1255 | \$ 134,95 | Fija | 29,55% | 0,63 | 0,07% | 0,48% |
| S3055 | \$ 134,17 | Fija | 29,13% | 0,68 | 0,10% | 0,16% |
| T1705 | \$ 132,05 | Fija | 28,88% | 0,73 | 0,19% | 0,08% |
| S3105 | \$ 108,95 | Fija | 29,47% | 0,77 | 0,00% | 0,00% |
| T15D5 | \$ 135,40 | Fija | 29,84% | 0,89 | 0,37% | -1,02% |
| T13F6 | \$ 110,45 | Fija | 29,41% | 1,05 | 0,68% | -0,76% |
| T30J6 | \$ 100,80 | Fija | 28,88% | 1,43 | 0,00% | 0,00% |
| TO26 | \$ 91,25 | Fija | 26,69% | 1,50 | 1,40% | 1,06% |
| PBA25 | \$ 100,95 | Badlar | 123,40% | 1,50 | 0,60% | 1,00% |
| PBY26 | \$ 109,00 | Badlar | 34,10% | 1,50 | 0,00% | -0,18% |
| SFN27 | \$ 101,00 | Badlar | 36,31% | 0,19 | 1,00% | 0,00% |
| BDC28 | \$ 109,50 | Badlar | 38,57% | 1,07 | 0,88% | 1,39% |



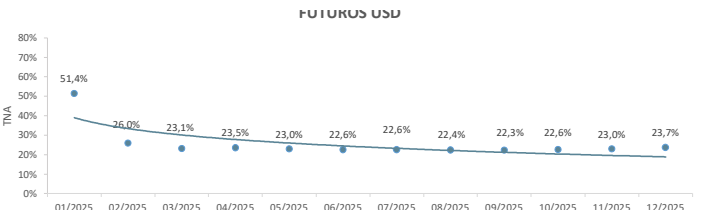
BONOS SOBERANOS ARGENTINOS Y BOPREALES (Precios en USD)

| Bono | Precio | TIR | Paridad | Duration | Cupón | Current Yield | Diaria | WTD |
|-------|----------|--------|---------|----------|-------|---------------|--------|--------|
| AL29 | \$ 70,25 | 12,3% | 77,7% | 2,25 | 1,00% | 1,42% | -0,21% | 0,52% |
| GD29 | \$ 70,66 | 12,0% | 78,1% | 2,25 | 1,00% | 1,42% | -1,08% | 0,26% |
| AL30 | \$ 65,79 | 12,2% | 74,5% | 2,66 | 0,75% | 1,14% | -0,35% | -1,70% |
| GD30 | \$ 66,41 | 11,8% | 75,5% | 2,67 | 0,75% | 1,13% | -0,43% | -1,07% |
| AL35 | \$ 67,45 | 11,1% | 62,2% | 6,52 | 4,13% | 6,12% | -0,37% | -0,15% |
| GD35 | \$ 67,83 | 11,0% | 67,8% | 6,53 | 4,13% | 6,08% | -0,03% | 0,12% |
| AE38 | \$ 70,01 | 11,6% | 70,0% | 5,64 | 5,00% | 7,14% | -0,81% | -0,70% |
| GD38 | \$ 72,13 | 11,0% | 72,1% | 5,70 | 5,00% | 6,93% | 0,17% | -0,58% |
| AL41 | \$ 62,96 | 10,9% | 58,8% | 6,95 | 3,50% | 5,56% | -0,47% | -0,76% |
| GD41 | \$ 63,40 | 10,8% | 63,4% | 6,97 | 3,50% | 5,52% | -0,16% | 0,03% |
| GD46 | \$ 65,37 | 10,6% | 65,4% | 6,71 | 3,00% | 4,59% | -0,80% | -0,20% |
| BPJ5D | \$ 51,61 | -13,3% | 51,6% | 0,22 | 0,00% | 0,00% | 0,90% | -0,86% |
| BPA7D | \$ 97,65 | 20,2% | 97,7% | 0,26 | 5,00% | 5,12% | -0,86% | -0,10% |
| BPB7D | \$ 93,75 | 11,8% | 93,8% | 1,22 | 5,00% | 5,33% | -0,37% | 0,01% |
| BPC7D | \$ 92,00 | 9,8% | 92,0% | 2,14 | 5,00% | 5,43% | -0,11% | -0,11% |
| BPD7D | \$ 92,09 | 9,8% | 92,1% | 2,36 | 5,00% | 5,43% | -0,12% | -0,39% |
| BPY6D | \$ 95,65 | 7,8% | 95,7% | 1,08 | 3,00% | 3,14% | -0,16% | -0,04% |



FUTUROS DE DÓLAR - ROFEX

| Días | Vto | Precio | Devaluación Directa | TEA | TNA | Crawling Mensual |
|------|------------|------------|---------------------|-------|-------|------------------|
| 7 | 30/1/2025 | \$ 1.058,0 | 1,0% | 66,8% | 51,4% | 4,36% |
| 36 | 28/2/2025 | \$ 1.074,5 | 2,6% | 29,2% | 26,0% | 2,16% |
| 66 | 30/3/2025 | \$ 1.091,5 | 4,2% | 25,4% | 23,1% | 1,91% |
| 96 | 29/4/2025 | \$ 1.112,5 | 6,2% | 25,6% | 23,5% | 1,92% |
| 128 | 31/5/2025 | \$ 1.132,0 | 8,0% | 24,7% | 23,0% | 1,86% |
| 158 | 30/6/2025 | \$ 1.150,0 | 9,8% | 24,0% | 22,6% | 1,81% |
| 189 | 31/7/2025 | \$ 1.170,0 | 11,7% | 23,8% | 22,6% | 1,79% |
| 220 | 31/8/2025 | \$ 1.189,0 | 13,5% | 23,4% | 22,4% | 1,77% |
| 250 | 30/9/2025 | \$ 1.208,0 | 15,3% | 23,1% | 22,3% | 1,75% |
| 281 | 31/10/2025 | \$ 1.230,0 | 17,4% | 23,2% | 22,6% | 1,75% |
| 311 | 30/11/2025 | \$ 1.253,0 | 19,6% | 23,4% | 23,0% | 1,77% |
| 342 | 31/12/2025 | \$ 1.280,0 | 22,2% | 23,8% | 23,7% | 1,80% |



GRUPO IEB

Av. del Libertador 498. Piso 10 - Torre IEB (1001) C.A.B.A.
Tel: (+54 11) 5353-5500 <https://www.grupoielb.com.ar/>

Este documento es distribuido al sólo efecto informativo, siendo propiedad de Invertir en Bolsa S.A. ("IEB"). No podrá ser distribuido ni reproducido sin autorización previa de IEB. La información incorporada en este documento proviene de fuentes públicas, siendo que IEB no ha sometido a las mismas a un proceso de auditoría, no otorga garantía de veracidad y/o exactitud sobre la misma, ni asume obligación alguna de actualizar la misma. Se advierte que parte de la información del presente documento está constituida por estimaciones futuras. Debido a riesgos e incertidumbres, los resultados reales o el desempeño de los valores negociables podrían diferir de dichas estimaciones. Además, todas las opiniones y estimaciones aquí expresadas están sujetas a cambios sin previo aviso. Los rendimientos pasados manifestados por valores negociables son un indicador y no implican promesas de rendimientos futuros. IEB, sus ejecutivos u otros empleados, podrán hacer comentarios de mercado, orales o escritos, o transacciones que reflejen una opinión distinta a aquellas expresadas en el presente documento. El contenido de este documento no podrá ser considerado como una oferta, invitación o solicitud de ningún tipo para realizar actividades con valores negociables y otros activos financieros. Tampoco constituye en sí una recomendación de contratación de servicios o inversiones específicas. El receptor deberá basarse exclusivamente en su propia investigación, evaluación y juicio independiente para tomar una decisión relativa a la inversión, con el debido y previo asesoramiento legal e inmobiliario. IEB es un Agente de Liquidación y Compensación Integral registrado bajo la matrícula n° 244, y Agente de Colocación y Distribución Integral de FCI registrado bajo la matrícula n° 59, en ambos casos de la CNV. Además, IEB es miembro de Bolsa y Mercados Argentinos S.A. (BVMBA) n° 203, Mercado a Término de Rosario S.A. (ROFEX SA) n° 313, Mercado Abierto Electrónico S.A. (MAE) n° 1695, y Mercado Argentino de Valores S.A. (MAV) n° 546.